



สำนักส่งเสริมวิชาการและงานทะเบียน

สรุปจำนวนค่า FTES ประจำภาคการศึกษา 2566
จำนวนนักศึกษาเต็มเวลาเทียบเท่าต่อจำนวนอาจารย์ประจำ

สำนักส่งเสริมวิชาการและงานทะเบียน
มหาวิทยาลัยเทคโนโลยีราชมงคลล้านนา


ตารางที่ 1 ค่า FTES ต่ออาจารย์ประจำ ประจำภาคการศึกษา 2566 ระดับบัณฑิตศึกษา (แยกตามคณะ)


คณะ	เชียงใหม่		รวม	ลำปาง		รวม	รวม		รวม
	ปกติ	สมทบ		ปกติ	สมทบ		ปกติ	สมทบ	
วิทยาศาสตร์และเทคโนโลยีการเกษตร	-	-	-	13.62	12.44	26.06	13.62	12.44	26.06
วิศวกรรมศาสตร์	28.32	45.74	74.06	-	-	-	28.32	45.74	74.06
ศิลปกรรมและสถาปัตยกรรมศาสตร์-การออกแบบ-เทคโนโลยีศิลป์	18.06	-	18.06	-	-	-	18.06	-	18.06
รวม	46.38	45.74	92.12	13.62	12.44	26.06	60.00	58.18	118.18

ตารางที่ 2 ค่าความแตกต่างจากเกณฑ์มาตรฐาน ระดับบัณฑิตศึกษา (แยกตามคณะ)

คณะ(กลุ่มสาขา)	FTES ทั้งหมด (1)	อาจารย์ ประจำ (2)	FTESต่อ อ.ประจำ (2)/(1)=(3)	เกณฑ์ มาตรฐาน (4)	ร้อยละความ แตกต่าง (((3)- (4))/(4))x100	คะแนนที่ ได้
วิทยาศาสตร์และเทคโนโลยีการเกษตร	26.06	236.00	0.11	20.00	- 99.45	5.00
วิศวกรรมศาสตร์	74.06	335.50	0.22	20.00	- 98.90	5.00
ศิลปกรรมและสถาปัตยกรรมศาสตร์-การออกแบบ-เทคโนโลยีศิลป์	18.06	60.00	0.30	20.00	- 98.50	5.00


- ข้อมูลการลงทะเบียนปีการศึกษา 2566
- จำนวนอาจารย์อ้างอิงจาก การสรุปจำนวนบุคลากร(สายวิชาการ) จากกองบริหารงานบุคคล ระหว่างวันที่ 19 มิถุนายน 2566 ถึง 3 มิถุนายน 2567
จำนวนอาจารย์อ้างอิงจากจำนวนบุคลากร(สายวิชาการ) กองบริหารงานบุคคล <https://personal.rmutl.ac.th/page/mua>
- จำนวนอาจารย์ สวก. ได้รวมเข้าในแต่ละคณะของพื้นที่ลำปาง



(นายจิรวัดน์ แก้วรากมุข)
นักวิชาการคอมพิวเตอร์
ผู้จัดทำรายงาน

ว่าที่ร้อยโท 
(ผู้ช่วยศาสตราจารย์ ดร.ณัฐรัตน์ ปานานนท์)
ผู้อำนวยการสำนักส่งเสริมวิชาการและงานทะเบียน
ผู้ตรวจสอบข้อมูล

ตารางที่ 3 ค่า FTES ต่ออาจารย์ประจำ ประจำภาคการศึกษา 2566 ระดับบัณฑิตศึกษา (แยกตามสาขา)

คณะ(กลุ่มสาขา)	สาขา	เชียงใหม่			ลำปาง			รวม		
		ปกติ	สมทบ	รวม	ปกติ	สมทบ	รวม	ปกติ	สมทบ	รวมทั้งหมด
วิทยาศาสตร์และเทคโนโลยีการเกษตร	พืชศาสตร์	-	-	-	8.74	12.44	21.18	8.74	12.44	21.18
	อุตสาหกรรมเกษตร	-	-	-	4.88	-	4.88	4.88	-	4.88
วิศวกรรมศาสตร์	วิศวกรรมเครื่องกล	3.76	12.18	15.94	-	-	-	3.76	12.18	15.94
	วิศวกรรมไฟฟ้า	24.56	33.56	58.12	-	-	-	24.56	33.56	58.12
ศิลปกรรมและสถาปัตยกรรมศาสตร์-การออกแบบ-เทคโนโลยีศิลป์	การออกแบบ	18.06	-	18.06	-	-	-	18.06	-	18.06
รวม		46.38	45.74	92.12	13.62	12.44	26.06	60.00	58.18	118.18


 (นายจิรวัดน์ แก้วรากมุก)
 นักวิชาการคอมพิวเตอร์
 ผู้จัดทำรายงาน

ว่าที่ร้อยโท

 (ผู้ช่วยศาสตราจารย์ ดร.ณัฐรัตน์ ปาณานนท์)
 ผู้อำนวยการสำนักส่งเสริมวิชาการและงานทะเบียน
 ผู้ตรวจสอบข้อมูล


ตารางที่ 4 ค่า FTES ต่ออาจารย์ประจำ ประจำภาคการศึกษา 2566 ระดับปริญญาตรี (แยกตามคณะ)


คณะ(กลุ่มสาขา)	เชียงใหม่			เชียงใหม่			ตาก			น่าน			พิษณุโลก			ลำปาง			รวม		
	ปกติ	สมทบ	รวม	ปกติ	สมทบ	รวม	ปกติ	สมทบ	รวม	ปกติ	สมทบ	รวม	ปกติ	สมทบ	รวม	ปกติ	สมทบ	รวม	ปกติ	สมทบ	รวมทั้งหมด
บริหารธุรกิจและศิลปศาสตร์-สายวิทย์	37.85	-	37.85	243.86	0.49	244.35	-	-	-	25.76	-	25.76	-	-	-	-	-	-	307.47	0.49	307.96
บริหารธุรกิจและศิลปศาสตร์-สายสังคม	206.24	72.66	278.90	1,992.36	260.32	2,252.68	539.33	102.78	642.11	258.98	-	258.98	43.39	-	43.39	189.17	14.08	203.25	3,229.47	449.84	3,679.31
วิทยาลัยเทคโนโลยีและสหวิทยาการ	-	-	-	129.75	-	129.75	-	-	-	-	-	-	-	-	-	-	-	-	129.75	-	129.75
วิทยาศาสตร์และเทคโนโลยีการเกษตร	-	-	-	-	-	-	179.49	-	179.49	201.67	-	201.67	258.29	-	258.29	227.16	-	227.16	866.61	-	866.61
วิศวกรรมศาสตร์	683.22	70.57	753.79	2,984.53	159.55	3,144.08	1,254.56	14.96	1,269.52	212.94	-	212.94	202.21	-	202.21	284.40	30.05	314.45	5,621.86	275.13	5,896.99
ศิลปกรรมและสถาปัตยกรรมศาสตร์-การออกแบบ-เทคโนโลยีศิลป์	-	-	-	492.24	-	492.24	37.11	-	37.11	-	-	-	-	-	-	-	-	-	529.35	-	529.35
ศิลปกรรมและสถาปัตยกรรมศาสตร์-ศิลปกรรม	-	-	-	221.93	-	221.93	-	-	-	-	-	-	-	-	-	-	-	-	221.93	-	221.93
ศิลปกรรมและสถาปัตยกรรมศาสตร์-สถาปัตยกรรม	-	-	-	417.37	-	417.37	-	-	-	-	-	-	-	-	-	-	-	-	417.37	-	417.37
รวม	927.31	143.23	1,070.54	6,482.04	420.36	6,902.40	2,010.49	117.74	2,128.23	699.35	-	699.35	503.89	-	503.89	700.73	44.13	744.86	11,323.81	725.46	12,049.27

ตารางที่ 5 ค่าความแตกต่างจากเกณฑ์มาตรฐาน ระดับปริญญาตรี (แยกตามคณะ)

คณะ(กลุ่มสาขา)	FTES ทั้งหมด (1)	อาจารย์ประจำ (2)	FTESต่อ อ.ประจำ (2)/(1)=(3)	เกณฑ์มาตรฐาน (4)	ร้อยละความแตกต่าง $\frac{((3)-(4))/(4)}{100} \times 100$	คะแนนที่ได้
บริหารธุรกิจและศิลปศาสตร์-สายวิทย์	307.96	43.00	7.16	20.00	- 64.20	5.00
บริหารธุรกิจและศิลปศาสตร์-สายสังคม	3,679.31	271.00	13.58	25.00	- 45.68	5.00
วิทยาลัยเทคโนโลยีและสหวิทยาการ	129.75	52.00	2.50	20.00	- 87.50	5.00
วิทยาศาสตร์และเทคโนโลยีการเกษตร	866.61	236.00	3.67	20.00	- 81.65	5.00
วิศวกรรมศาสตร์	5,896.99	335.50	17.58	20.00	- 12.10	5.00
ศิลปกรรมและสถาปัตยกรรมศาสตร์-การออกแบบ-เทคโนโลยีศิลป์	529.35	60.00	8.82	20.00	- 55.90	5.00
ศิลปกรรมและสถาปัตยกรรมศาสตร์-ศิลปกรรม	221.93	19.00	11.68	15.00	- 22.13	5.00
ศิลปกรรมและสถาปัตยกรรมศาสตร์-สถาปัตยกรรม	417.37	35.00	11.92	15.00	- 20.53	5.00

- ข้อมูลการลงทะเบียนปีการศึกษา 2566
- จำนวนอาจารย์อ้างอิงจาก การสรุปจำนวนบุคลากร(สายวิชาการ) จากกองบริหารงานบุคคล ระหว่างวันที่ 19 มิถุนายน 2566 ถึง 3 มิถุนายน 2567
จำนวนอาจารย์อ้างอิงจากจำนวนบุคลากร(สายวิชาการ) กองบริหารงานบุคคล <https://personal.rmutl.ac.th/page/mua>
- จำนวนอาจารย์ สวก. ได้รวมเข้าในแต่ละคณะของพื้นที่ลำปาง



(นายจิรวัดน์ แก้วรากมุก)
นักวิชาการคอมพิวเตอร์
ผู้จัดทำรายงาน

ว่าที่ร้อยโท 
(ผู้ช่วยศาสตราจารย์ ดร.ณัฐรัตน์ ปาณานนท์)
ผู้อำนวยการสำนักส่งเสริมวิชาการและงานทะเบียน
ผู้ตรวจสอบข้อมูล

ตารางที่ 6 ค่า FTES ต่ออาจารย์ประจำ ประจำภาคการศึกษา 2566 ระดับปริญญาตรี (แยกตามสาขา)

คณะ(กลุ่มสาขา)	สาขา	เชียงใหม่			เชียงใหม่			ตาก			น่าน			พิษณุโลก			ลำปาง			รวม		
		ปกติ	สมทบ	รวม	ปกติ	สมทบ	รวม	ปกติ	สมทบ	รวม	ปกติ	สมทบ	รวม	ปกติ	สมทบ	รวม	ปกติ	สมทบ	รวม	ปกติ	สมทบ	รวมทั้งหมด
บริหารธุรกิจและศิลปศาสตร์-สายวิทย์	บริหารธุรกิจ	37.85	-	37.85	243.86	0.49	244.35	-	-	-	25.76	-	25.76	-	-	-	-	-	-	307.47	0.49	307.96
บริหารธุรกิจและศิลปศาสตร์-สายสังคม	บริหารธุรกิจ	106.71	72.66	179.37	1,267.48	201.07	1,468.55	230.70	102.78	333.48	114.35	-	114.35	33.36	-	33.36	68.65	14.08	82.73	1,821.25	390.59	2,211.84
	บัญชี	99.53	-	99.53	354.00	-	354.00	214.33	-	214.33	104.62	-	104.62	-	-	-	110.78	-	110.78	883.26	-	883.26
	ศิลปศาสตร์	-	-	-	370.88	59.25	430.13	94.30	-	94.30	40.01	-	40.01	10.03	-	10.03	9.74	-	9.74	524.96	59.25	584.21
วิทยาลัยเทคโนโลยีและสหวิทยาการ	สหวิทยาการ	-	-	-	129.75	-	129.75	-	-	-	-	-	-	-	-	-	-	-	-	129.75	-	129.75
วิทยาศาสตร์และเทคโนโลยีการเกษตร	เรียนรวม(วิทยาศาสตร์และเทคโนโลยีการเกษตร)	-	-	-	-	-	-	-	-	-	99.02	-	99.02	171.23	-	171.23	122.76	-	122.76	393.01	-	393.01
	วิทยาศาสตร์	-	-	-	-	-	-	101.88	-	101.88	78.25	-	78.25	26.24	-	26.24	39.60	-	39.60	245.97	-	245.97
	อุตสาหกรรมเกษตร	-	-	-	-	-	-	77.61	-	77.61	24.40	-	24.40	60.82	-	60.82	64.80	-	64.80	227.63	-	227.63
วิศวกรรมศาสตร์	ครุศาสตร์อุตสาหกรรม	-	-	-	319.73	-	319.73	155.50	-	155.50	-	-	-	202.21	-	202.21	-	-	-	677.44	-	677.44
	วิศวกรรมเครื่องกล	-	-	-	560.64	15.14	575.78	174.90	-	174.90	66.01	-	66.01	-	-	-	31.16	-	31.16	832.71	15.14	847.85
	วิศวกรรมไฟฟ้า	344.08	34.13	378.21	1,091.04	144.41	1,235.45	455.09	3.39	458.48	146.93	-	146.93	-	-	-	182.37	30.05	212.42	2,219.51	211.98	2,431.49
	วิศวกรรมโยธาและสิ่งแวดล้อม	214.67	36.44	251.11	369.75	-	369.75	254.81	-	254.81	-	-	-	-	-	-	-	-	-	839.23	36.44	875.67
	วิศวกรรมอุตสาหกรรม	124.47	-	124.47	643.37	-	643.37	214.26	11.57	225.83	-	-	-	-	-	-	70.87	-	70.87	1,052.97	11.57	1,064.54
ศิลปกรรมและสถาปัตยกรรมศาสตร์-การออกแบบ-เทคโนโลยีศิลป์	การออกแบบ	-	-	-	386.80	-	386.80	37.11	-	37.11	-	-	-	-	-	-	-	-	-	423.91	-	423.91
	เทคโนโลยีศิลป์	-	-	-	105.44	-	105.44	-	-	-	-	-	-	-	-	-	-	-	-	105.44	-	105.44
ศิลปกรรมและสถาปัตยกรรมศาสตร์-ศิลปกรรม	ศิลปกรรม	-	-	-	221.93	-	221.93	-	-	-	-	-	-	-	-	-	-	-	-	221.93	-	221.93
ศิลปกรรมและสถาปัตยกรรมศาสตร์-สถาปัตยกรรม	สถาปัตยกรรม	-	-	-	417.37	-	417.37	-	-	-	-	-	-	-	-	-	-	-	-	417.37	-	417.37
	รวม	927.31	143.23	1,070.54	6,482.04	420.36	6,902.40	2,010.49	117.74	2,128.23	699.35	-	699.35	503.89	-	503.89	700.73	44.13	744.86	11,323.81	725.46	12,049.27


 (นายจิรววัฒน์ แก้วรามมุข)
 นักวิชาการคอมพิวเตอร์
 ผู้จัดทำรายงาน

ว่าที่ร้อยโท 
 (ผู้ช่วยศาสตราจารย์ ดร.ณัฐรัตน์ ปาณานนท์)
 ผู้อำนวยการสำนักส่งเสริมวิชาการและงานทะเบียน
 ผู้ตรวจสอบข้อมูล


ตารางที่ 7 ค่า FTES ต่ออาจารย์ประจำ ประจำภาคการศึกษา 2566 ระดับปริญญาตรี และบัณฑิตศึกษา (แยกตามคณะ)


คณะ(กลุ่มสาขา)	เชียงราย			เชียงใหม่			ตาก			น่าน			พิษณุโลก			ลำปาง			รวม		
	ปกติ	สมทบ	รวม	ปกติ	สมทบ	รวม	ปกติ	สมทบ	รวม	ปกติ	สมทบ	รวม	ปกติ	สมทบ	รวม	ปกติ	สมทบ	รวม	ปกติ	สมทบ	รวมทั้งหมด
บริหารธุรกิจและศิลปศาสตร์-สายวิทย์	37.85	-	37.85	243.86	0.49	244.35	-	-	-	25.76	-	25.76	-	-	-	-	-	-	307.47	0.49	307.96
บริหารธุรกิจและศิลปศาสตร์-สายสังคม	206.24	72.66	278.90	1,992.36	260.32	2,252.68	539.33	102.78	642.11	258.98	-	258.98	43.39	-	43.39	189.17	14.08	203.25	3,229.47	449.84	3,679.31
วิทยาลัยเทคโนโลยีและสหวิทยาการ	-	-	-	129.75	-	129.75	-	-	-	-	-	-	-	-	-	-	-	-	129.75	-	129.75
วิทยาศาสตร์และเทคโนโลยีการเกษตร	-	-	-	-	-	-	179.49	-	179.49	201.67	-	201.67	258.29	-	258.29	240.78	12.44	253.22	880.23	12.44	892.67
วิศวกรรมศาสตร์	683.22	70.57	753.79	3,012.85	205.29	3,218.14	1,254.56	14.96	1,269.52	212.94	-	212.94	202.21	-	202.21	284.40	30.05	314.45	5,650.18	320.87	5,971.05
ศิลปกรรมและสถาปัตยกรรมศาสตร์-การออกแบบ-เทคโนโลยีศิลป์	-	-	-	510.30	-	510.30	37.11	-	37.11	-	-	-	-	-	-	-	-	-	547.41	-	547.41
ศิลปกรรมและสถาปัตยกรรมศาสตร์-ศิลปกรรม	-	-	-	221.93	-	221.93	-	-	-	-	-	-	-	-	-	-	-	-	221.93	-	221.93
ศิลปกรรมและสถาปัตยกรรมศาสตร์-สถาปัตยกรรม	-	-	-	417.37	-	417.37	-	-	-	-	-	-	-	-	-	-	-	-	417.37	-	417.37
รวม	927.31	143.23	1,070.54	6,528.42	466.10	6,994.52	2,010.49	117.74	2,128.23	699.35	-	699.35	503.89	-	503.89	714.35	56.57	770.92	11,383.81	783.64	12,167.45

ตารางที่ 8 ค่าความแตกต่างจากเกณฑ์มาตรฐาน ระดับปริญญาตรี และบัณฑิตศึกษา (แยกตามคณะ)

คณะ	FTES ทั้งหมด (1)	อาจารย์ประจำ (2)	FTESต่อ อ.ประจำ (2)/(1)=(3)	เกณฑ์มาตรฐาน (4)	ร้อยละความแตกต่าง $\frac{((3)-(4))/(4)}{(4)} \times 100$	คะแนนที่ได้
บริหารธุรกิจและศิลปศาสตร์-สายวิทย์	307.96	43	7.16	20	-64.2	5
บริหารธุรกิจและศิลปศาสตร์-สายสังคม	3,679.31	271	13.58	25	-45.68	5
วิทยาลัยเทคโนโลยีและสหวิทยาการ	129.75	52	2.5	20	-87.5	5
วิทยาศาสตร์และเทคโนโลยีการเกษตร	892.67	236	3.78	20	-81.1	5
วิศวกรรมศาสตร์	5,971.05	335.5	17.8	20	-11	5
ศิลปกรรมและสถาปัตยกรรมศาสตร์-การออกแบบ-เทคโนโลยีศิลป์	547.41	60	9.12	20	-54.4	5
ศิลปกรรมและสถาปัตยกรรมศาสตร์-ศิลปกรรม	221.93	19	11.68	15	-22.13	5
ศิลปกรรมและสถาปัตยกรรมศาสตร์-สถาปัตยกรรม	417.37	35	11.92	15	-20.53	5

- ข้อมูลการลงทะเบียนปีการศึกษา 2566
- จำนวนอาจารย์อ้างอิงจาก การสรุปจำนวนบุคลากร(สายวิชาการ) จากกองบริหารงานบุคคล ระหว่างวันที่ 19 มิถุนายน 2566 ถึง 3 มิถุนายน 2567
จำนวนอาจารย์อ้างอิงจากจำนวนบุคลากร(สายวิชาการ) กองบริหารงานบุคคล <https://personal.rmutl.ac.th/page/mua>
- จำนวนอาจารย์ สวก. ได้รวมเข้าในแต่ละคณะของพื้นที่ลำปาง



(นายจิรวิมมล แก้วรากรมุข)
นักวิชาการคอมพิวเตอร์
ผู้จัดทำรายงาน

ว่าที่ร้อยโท 
(ผู้ช่วยศาสตราจารย์ ดร. ณัฐรัตน์ ป่าฉานนท์)
ผู้อำนวยการสำนักส่งเสริมวิชาการและงานทะเบียน
ผู้ตรวจสอบข้อมูล

ตารางที่ 9 ค่า FTES ต่ออาจารย์ประจำ ประจำภาคการศึกษา 2566 ระดับปริญญาตรี และบัณฑิตศึกษา (แยกตามสาขา)

คณะ(กลุ่มสาขา)	สาขา	เชียงใหม่			เชียงใหม่			ตาก			น่าน			พิษณุโลก			ลำปาง			รวม		
		ปกติ	สมทบ	รวม	ปกติ	สมทบ	รวม	ปกติ	สมทบ	รวม	ปกติ	สมทบ	รวม	ปกติ	สมทบ	รวม	ปกติ	สมทบ	รวม	ปกติ	สมทบ	รวมทั้งหมด
บริหารธุรกิจและศิลปศาสตร์-สายวิทย์	บริหารธุรกิจ	37.85	-	37.85	243.86	0.49	244.35	-	-	-	25.76	-	25.76	-	-	-	-	-	-	307.47	0.49	307.96
บริหารธุรกิจและศิลปศาสตร์-สายสังคม	บริหารธุรกิจ	106.71	72.66	179.37	1,267.48	201.07	1,468.55	230.70	102.78	333.48	114.35	-	114.35	33.36	-	33.36	68.65	14.08	82.73	1,821.25	390.59	2,211.84
	บัญชี	99.53	-	99.53	354.00	-	354.00	214.33	-	214.33	104.62	-	104.62	-	-	-	110.78	-	110.78	883.26	-	883.26
	ศิลปศาสตร์	-	-	-	370.88	59.25	430.13	94.30	-	94.30	40.01	-	40.01	10.03	-	10.03	9.74	-	9.74	524.96	59.25	584.21
วิทยาลัยเทคโนโลยีและสหวิทยาการ	สหวิทยาการ	-	-	-	129.75	-	129.75	-	-	-	-	-	-	-	-	-	-	-	-	129.75	-	129.75
วิทยาศาสตร์และเทคโนโลยีการเกษตร	พืชศาสตร์	-	-	-	-	-	-	-	-	-	-	-	-	-	-	-	8.74	12.44	21.18	8.74	12.44	21.18
	เรียนรวม(วิทยาศาสตร์และเทคโนโลยีการเกษตร)	-	-	-	-	-	-	-	-	-	99.02	-	99.02	171.23	-	171.23	122.76	-	122.76	393.01	-	393.01
	วิทยาศาสตร์	-	-	-	-	-	-	101.88	-	101.88	78.25	-	78.25	26.24	-	26.24	39.60	-	39.60	245.97	-	245.97
	สัตวศาสตร์	-	-	-	-	-	-	77.61	-	77.61	24.40	-	24.40	60.82	-	60.82	69.68	-	69.68	232.51	-	232.51
วิศวกรรมศาสตร์	อุตสาหกรรมเกษตร	-	-	-	-	-	-	77.61	-	77.61	24.40	-	24.40	60.82	-	60.82	69.68	-	69.68	232.51	-	232.51
	ครุศาสตร์อุตสาหกรรม	-	-	-	319.73	-	319.73	155.50	-	155.50	-	-	-	202.21	-	202.21	-	-	-	677.44	-	677.44
	วิศวกรรมเครื่องกล	-	-	-	564.40	27.32	591.72	174.90	-	174.90	66.01	-	66.01	-	-	-	31.16	-	31.16	836.47	27.32	863.79
	วิศวกรรมไฟฟ้า	344.08	34.13	378.21	1,115.60	177.97	1,293.57	455.09	3.39	458.48	146.93	-	146.93	-	-	-	182.37	30.05	212.42	2,244.07	245.54	2,489.61
	วิศวกรรมโยธาและสิ่งแวดล้อม	214.67	36.44	251.11	369.75	-	369.75	254.81	-	254.81	-	-	-	-	-	-	-	-	-	839.23	36.44	875.67
ศิลปกรรมและสถาปัตยกรรมศาสตร์-การออกแบบ-เทคโนโลยีศิลป์	วิศวกรรมอุตสาหกรรม	124.47	-	124.47	643.37	-	643.37	214.26	11.57	225.83	-	-	-	-	-	-	70.87	-	70.87	1,052.97	11.57	1,064.54
	การออกแบบ	-	-	-	404.86	-	404.86	37.11	-	37.11	-	-	-	-	-	-	-	-	-	441.97	-	441.97
	เทคโนโลยีศิลป์	-	-	-	105.44	-	105.44	-	-	-	-	-	-	-	-	-	-	-	-	105.44	-	105.44
ศิลปกรรมและสถาปัตยกรรมศาสตร์-ศิลปกรรม	ศิลปกรรม	-	-	-	221.93	-	221.93	-	-	-	-	-	-	-	-	-	-	-	-	221.93	-	221.93
ศิลปกรรมและสถาปัตยกรรมศาสตร์-สถาปัตยกรรม	สถาปัตยกรรม	-	-	-	417.37	-	417.37	-	-	-	-	-	-	-	-	-	-	-	-	417.37	-	417.37
	รวม	927.31	143.23	1,070.54	6,528.42	466.10	6,994.52	2,010.49	117.74	2,128.23	699.35	-	699.35	503.89	-	503.89	714.35	56.57	770.92	11,383.81	783.64	12,167.45


 (นายจิรวัฒน์ เขมรรักษ์)
 นักวิชาการคอมพิวเตอร์
 ผู้จัดทำรายงาน


 (ผู้ช่วยศาสตราจารย์ ดร. นัฐรัตน์ ปานานนท์)
 ผู้อำนวยการสำนักส่งเสริมวิชาการและงานทะเบียน
 ผู้ตรวจสอบข้อมูล