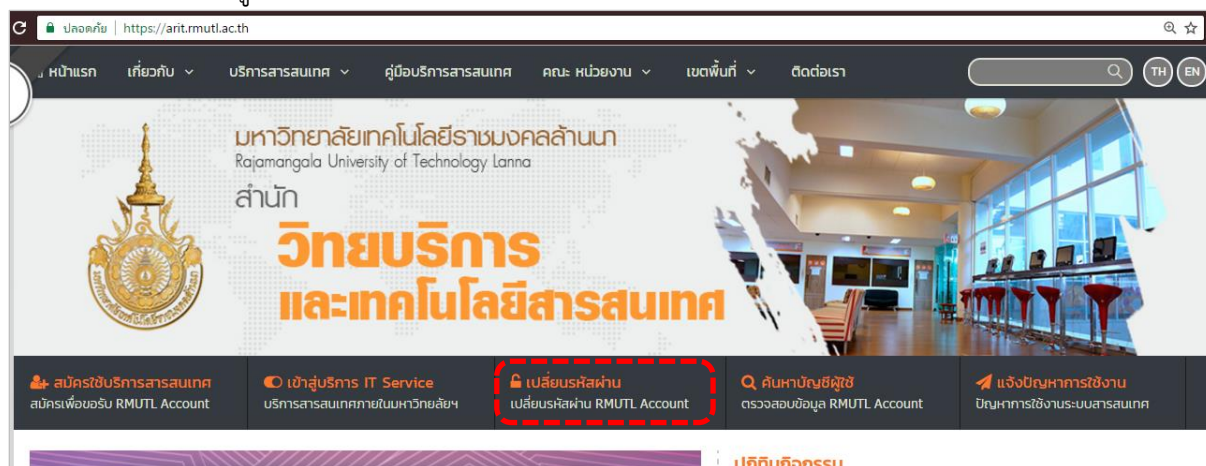


การแก้ไขรหัสผ่าน

วิธีการแก้ไขรหัสผ่าน มีดังนี้

1. เข้าใช้งานเว็บไซต์ สำนักวิทยบริการฯ ที่ URL: <https://arit.rmutl.ac.th/>
2. เลือกเมนู เปลี่ยนรหัสผ่าน



รูปที่ 5 เมนูเปลี่ยนรหัสผ่าน

3. กรอกข้อมูลให้ครบถ้วน ได้แก่ Username, รหัสผ่านเดิม, รหัสผ่านใหม่และทำการยืนยันรหัสผ่านใหม่อีกครั้ง จากนั้นกด Submit

 A screenshot of a password change form titled 'Work Resources' with the subtitle 'RemoteApp and Desktop Connection'. The form contains four input fields: 'Domain\user name:', 'Current password:', 'New password:', and 'Confirm new password:'. Below the fields are 'Submit' and 'Cancel' buttons. A 'Help' link is visible in the top right corner.

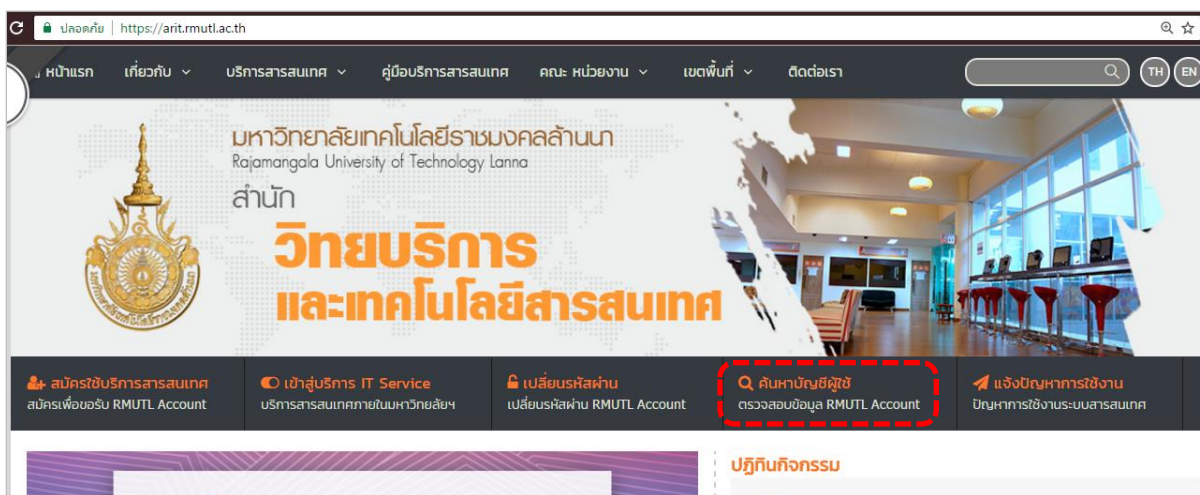
รูปที่ 6 การแก้ไขรหัสผ่าน

กรณีจำรหัสผ่านเดิมไม่ได้สามารถติดต่อโดยตรงกับศูนย์วิทยบริการของแต่ละเขตพื้นที่หรือโทรศัพท์โดยตรง ที่เบอร์โทร.053-921444 ต่อ 1610 สำนักวิทยบริการและเทคโนโลยีสารสนเทศ(ส่วนกลาง) หรือโทรศัพท์จากเขตพื้นที่กด401610หรือติดต่อสำนักวิทยบริการและเทคโนโลยีสารสนเทศ(ส่วนกลาง)โดยอีเมล arit@rmutl.ac.th

การตรวจสอบบัญชีผู้ใช้

วิธีการค้นหา E-Mail มีดังนี้

1. เข้าใช้งานเว็บไซต์ สำนักวิทยบริการฯ ที่ URL: <https://arit.rmutl.ac.th/>
2. เลือกเมนู ค้นหาบัญชีผู้ใช้



รูปที่ 7 เมนูค้นหาบัญชีผู้ใช้

3. ใส่คำที่ต้องการค้นหาให้ถูกต้อง เช่น รหัสนักศึกษา, รหัสบัตรประชาชน, ชื่อ หรือนามสกุล เป็นต้น จากนั้นกด ค้นหา

ค้นหา Email

คำค้นหา:

รูปที่ 8 ค้นหา E-mail

4. เมื่อทำการค้นหาสำเร็จ ระบบจะแสดงรายการตามคำที่ใช้ค้นหาทั้งหมด ซึ่งรายการที่แสดงประกอบด้วย ชื่อ-สกุล ประเภทและE-mail

ค้นหา Email

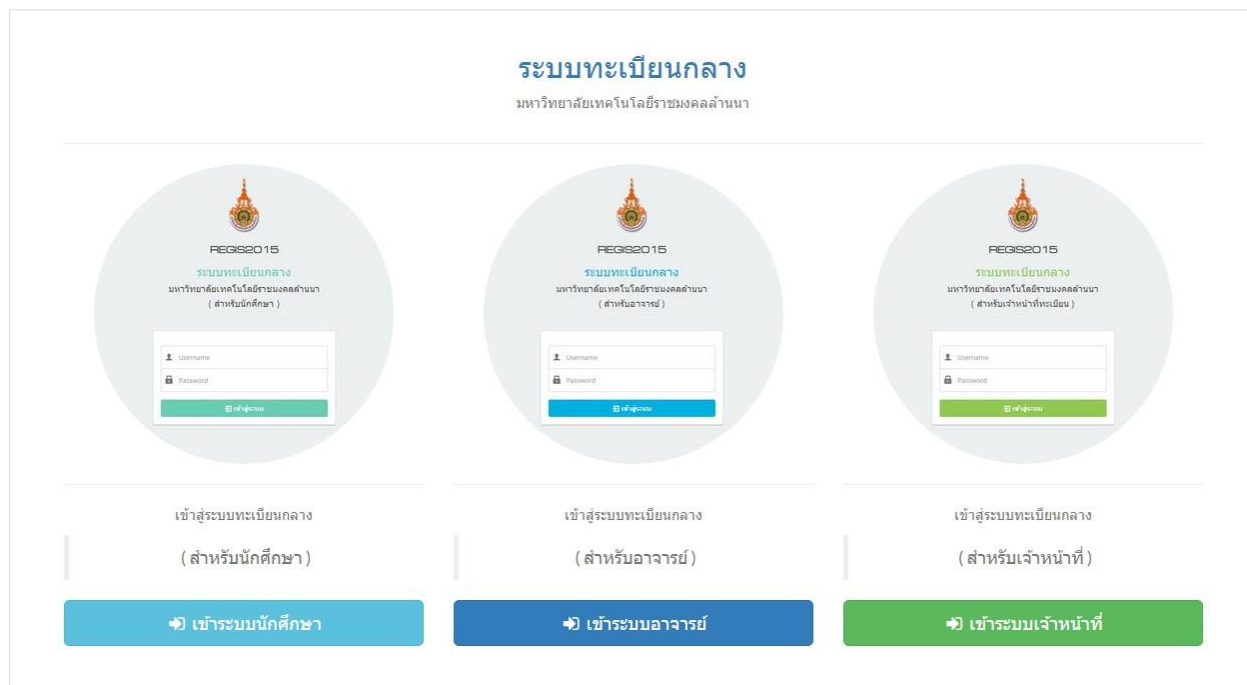
คำค้นหา:

คำค้นหา "นริศรา"

ลำดับ.	ชื่อ-สกุล	ประเภท	อีเมล
1	นางสาวนริศรา ณรงค์ชัย	นักศึกษา	naritsara_nr57@live.rmutl.ac.th
2	นางสาวนริศรา แก้วเหลือง	นักศึกษา	narissara_ke57@live.rmutl.ac.th
3	นางสาวนริศรา วงศิริราช	นักศึกษา	naresara_wo57@live.rmutl.ac.th
4	นางสาวนริศรา ตาฟูบุตร	นักศึกษา	narissara_kh57@live.rmutl.ac.th
5	นางสาวนริศรา สุกรม	นักศึกษา	narisara_su58@live.rmutl.ac.th

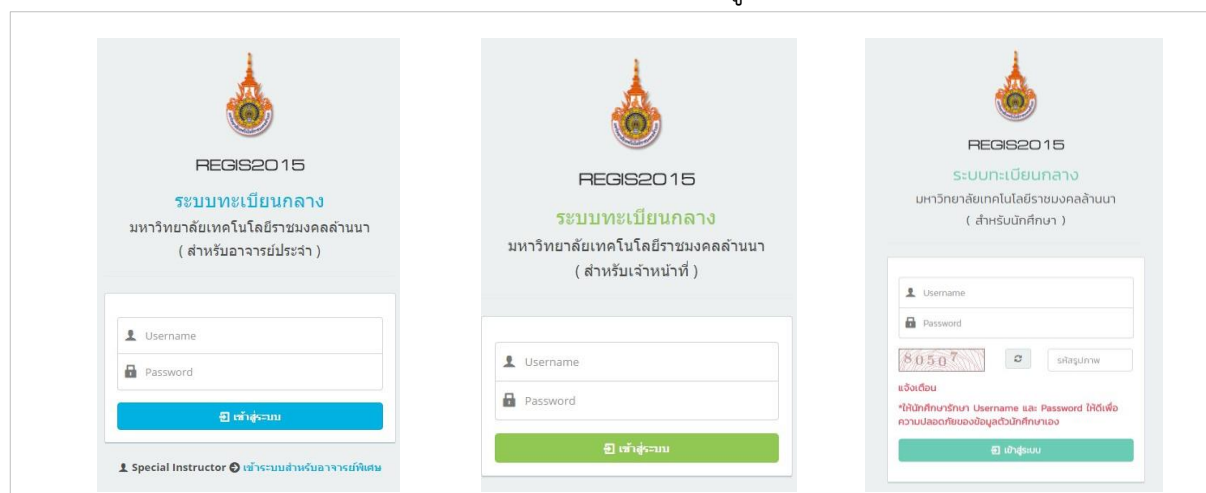
รูปที่ 9 รายการบัญชีผู้ใช้ที่ได้จากการค้นหา

ระบบทะเบียนกลาง



รูปที่ 10 ระบบทะเบียนกลาง มทร.ล้านนา

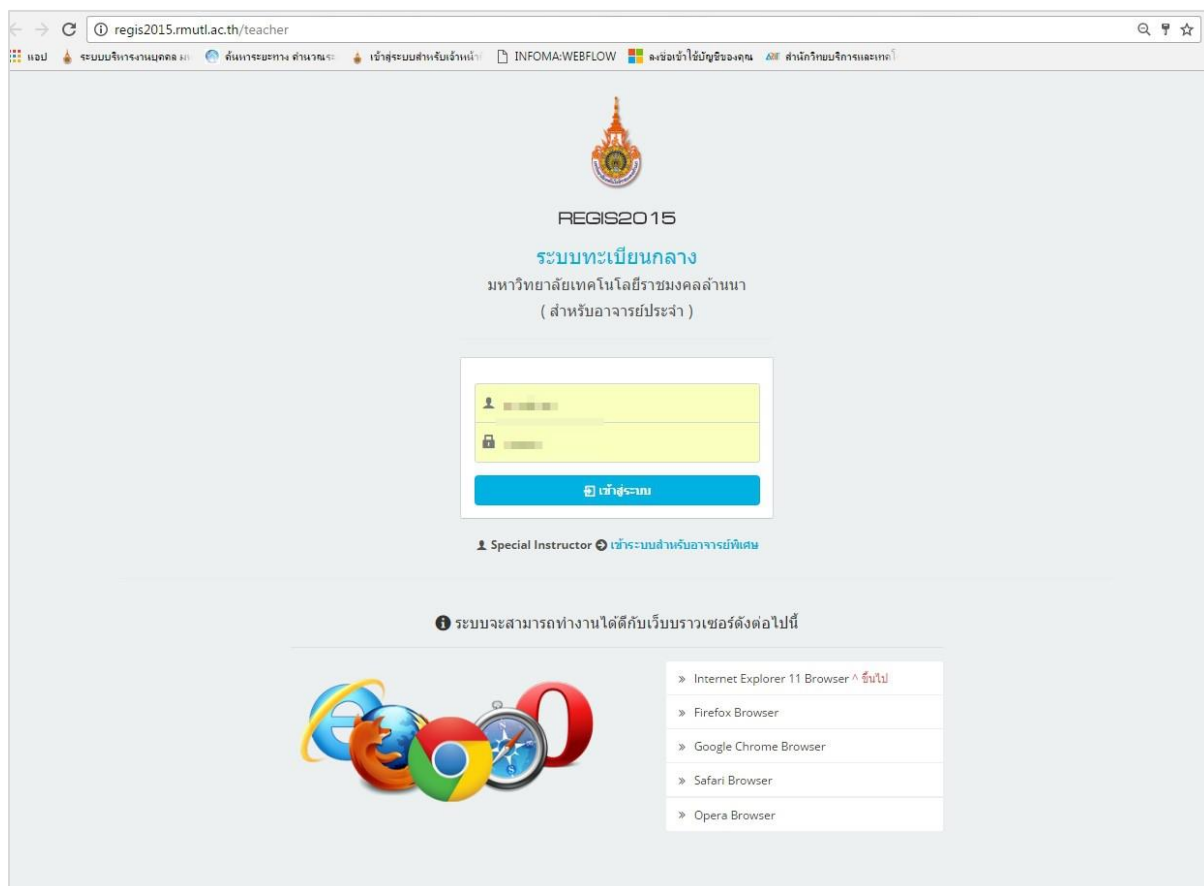
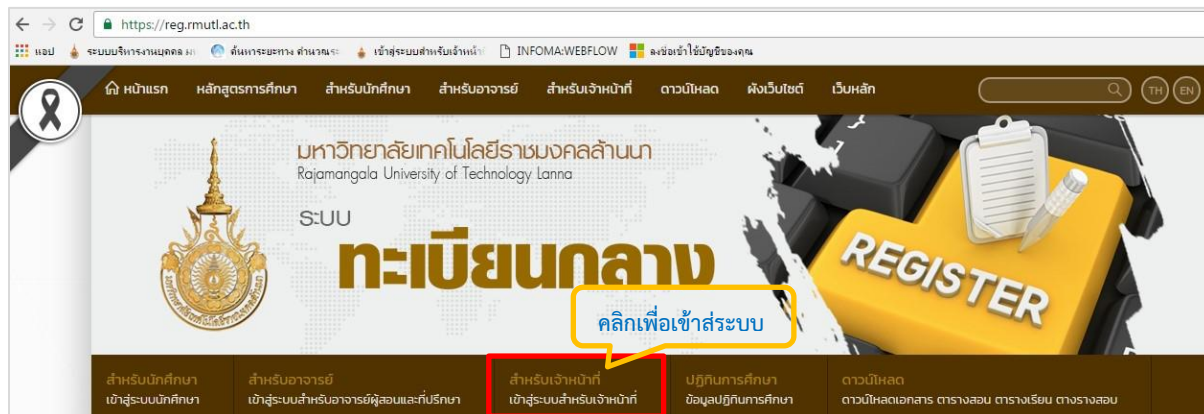
ระบบทะเบียนกลาง เป็นเครื่องมือสนับสนุนการเรียนการสอนสำหรับอาจารย์ นักศึกษาและเจ้าหน้าที่สนับสนุน ซึ่งสามารถใช้งานร่วมกันทั้ง 6 พื้นที่ ได้แก่ เชียงใหม่, เชียงราย, น่าน, ตาก, พิษณุโลกและลำปาง การเข้าใช้งานระบบทะเบียนกลาง สามารถเข้าไปที่ <http://regis2015.rmutl.ac.th/> จากนั้นเลือกเข้าใช้งานระบบสำหรับนักศึกษา สำหรับอาจารย์หรือสำหรับเจ้าหน้าที่ทะเบียน ดังรูปที่ 1



รูปที่ 11 เข้าใช้งานระบบสำหรับนักศึกษา สำหรับอาจารย์หรือสำหรับเจ้าหน้าที่ทะเบียน

การเข้าสู่ระบบ

เข้าสู่ระบบทะเบียนกลาง โดยเลือกเมนูสำหรับอาจารย์ Login ชื่อผู้ใช้และรหัสผ่าน E-mail ของมหาวิทยาลัย

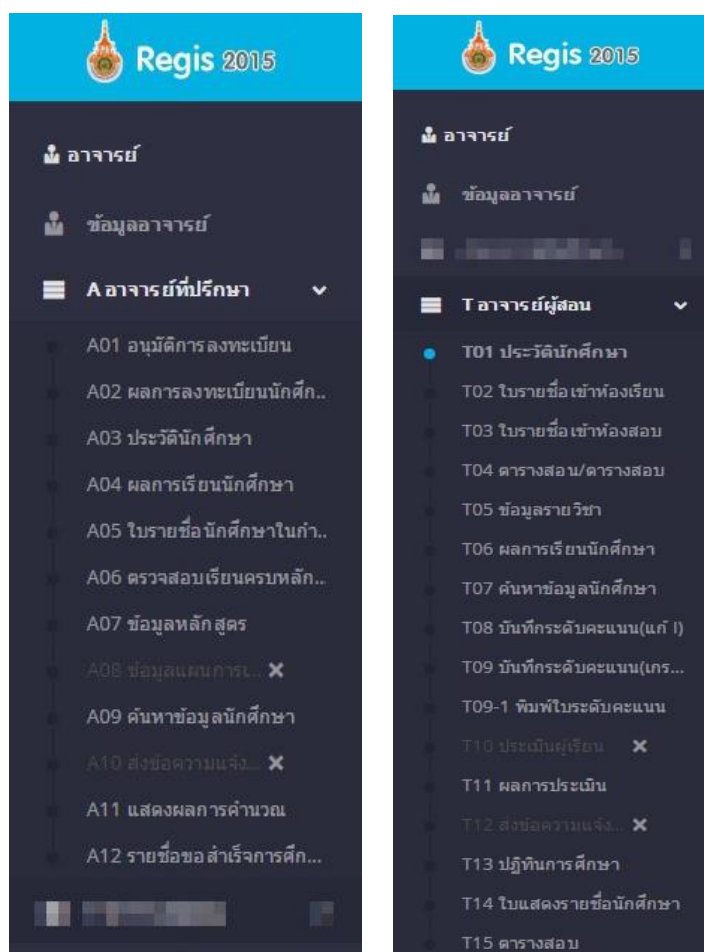


รูปที่ 12 แสดงการ Login เข้าสู่ระบบจัดตารางสอน ตารางสอบ

สิทธิ์การเข้าถึงข้อมูลระบบทะเบียนกลางสำหรับอาจารย์

สิทธิ์การเข้าถึงข้อมูลของอาจารย์ที่ปรึกษา จะสามารถเข้าถึงข้อมูลได้เฉพาะนักศึกษาตามกลุ่มเรียนหรือห้องเรียนที่รับผิดชอบเท่านั้น ข้อมูลที่แสดงให้กับอาจารย์ที่ปรึกษา ได้แก่ รายชื่อนักศึกษา, ข้อมูลการลงทะเบียนของ, ผลการลงทะเบียน, ประวัตินักศึกษารวมไปถึงข้อมูลหลักสูตรของนักศึกษาในกำกับ แต่จะมีเมนูค้นหาข้อมูลนักศึกษาที่อาจารย์ที่ปรึกษาสามารถค้นหาข้อมูลของนักศึกษาได้ทั้งหมด ซึ่งอาจารย์ที่ปรึกษาสามารถใช้งานได้ตามเมนู ดังรูปที่ 13

สิทธิ์การเข้าถึงข้อมูลของอาจารย์ผู้สอน จะสามารถเข้าถึงข้อมูลของนักศึกษาได้เฉพาะรายวิชาที่สอนเท่านั้น ได้แก่ ข้อมูลประวัตินักศึกษาแบ่งตามกลุ่มรายวิชา, ข้อมูลใบรายชื่อเข้าห้องเรียน ใบรายชื่อเข้าห้องสอบ, ข้อมูลตารางสอบ/ตารางสอน, ข้อมูลรายวิชา ซึ่งอาจารย์ผู้สอนสามารถใช้งานได้ตามเมนู



รูปที่ 13 เมนูสำหรับอาจารย์ที่ปรึกษาและอาจารย์ผู้สอน

เมนู A01 อนุมัติการลงทะเบียน : ใช้สำหรับอนุมัติการลงทะเบียนให้กับนักศึกษาในกำกับ

อนุมัติการลงทะเบียน

ชื่อกลุ่มนักศึกษา : วิศวกรรมคอมพิวเตอร์

ระดับการศึกษา : ป.ตรี (4-5ปี) สมทบ ปีที่เข้า 2556 ชั้นปี 4

เทอมปี : 2/2559

<input type="checkbox"/>	รหัสนักศึกษา	ชื่อ - สกุล	สถานะ	ลงทะเบียน(วิชา)	อนุมัติ(วิชา)	หน่วยกิตรวม	เกรดเฉลี่ยสะสม	การอนุมัติลงทะเบียน
<input type="checkbox"/>			ปกติ	8	8	24	2.53	> อนุมัติ
<input type="checkbox"/>			ปกติ	4	4	12	2.64	> อนุมัติ
<input type="checkbox"/>			ปกติ	5	5	13	2.23	> อนุมัติ
<input type="checkbox"/>			ปกติ	6	6	16	2.17	> อนุมัติ
<input type="checkbox"/>			ปกติ	3	3	9	2.95	> อนุมัติ
<input type="checkbox"/>			ปกติ	8	8	22	1.81	> อนุมัติ

รูปที่ 14 อนุมัติการลงทะเบียน

เมนู A02 ผลการลงทะเบียนนักศึกษา: แสดงผลการลงทะเบียนของนักศึกษาในกำกับ

ผลการลงทะเบียน

รหัสนักศึกษา :

ระดับการศึกษา : ป.ตรี (4-5ปี) สมทบ ปีที่เข้า 2556 ชั้นปี 4

ชื่อเมื่อนักศึกษา :

สถานะการลงทะเบียน : ลงทะเบียนปกติ

รหัสนักศึกษา	ชื่อวิชา	คำอธิบายเกณฑ์เดิม	หน่วยกิต	ประเภทวิชา	สภาพการลงรายวิชา	ผลการลงทะเบียน	ที่ปรึกษาตรวจสอบ
22012106	Calculus 2 for Engineers แคลคูลัส 2 สำหรับวิศวกร	22012106_SEC_8	3	วิทยาทั่วไป	ลงทะเบียน	ลงทะเบียนสำเร็จ	> อนุมัติ
32091203	Data Structures and Algorithms โครงสร้างข้อมูลและขั้นตอนวิธี	32091203_SEC_1	3	วิทยาทั่วไป	เรียนซ้ำ(วิชาที่ติด F)	ลงทะเบียนสำเร็จ	> อนุมัติ
22000004	Thinking and Making Decision Scientifically การคิดและการตัดสินใจเชิงวิทยาศาสตร์	22000004_SEC_6	3	วิทยาทั่วไป	ลงทะเบียน	ลงทะเบียนสำเร็จ	> อนุมัติ
22051102	Physics 1 for Engineers ฟิสิกส์ 1 สำหรับวิศวกร	22051102_SEC_7	3	วิทยาทั่วไป	เรียนซ้ำ(วิชาที่ติด F)	ลงทะเบียนสำเร็จ	> อนุมัติ
22000001	Elementary Statistics สถิติพื้นฐาน	22000001_SEC_15	3	วิทยาทั่วไป	ลงทะเบียน	ลงทะเบียนสำเร็จ	> อนุมัติ
32095497	Computer Engineering Pre-Project การเตรียมโครงการวิศวกรรมคอมพิวเตอร์	32095497_SEC_1	1	วิทยาทั่วไป	ลงทะเบียน	ลงทะเบียนสำเร็จ	> อนุมัติ
รวม (หน่วยกิต)			16				

รูปที่ 15 ผลการลงทะเบียนของนักศึกษา

เมนู A03 ประวัตินักศึกษา: แสดงประวัติของนักศึกษาในสังกัด

อาจารย์ที่ปรึกษาจะสามารถเข้าดูข้อมูลของนักศึกษาได้เฉพาะนักศึกษาในกำกับเท่านั้น เช่น ประวัตินักศึกษา, ประวัติครอบครัว, ประวัติการศึกษา

ข้อมูลนักศึกษา

ประวัติส่วนตัว ประวัติครอบครัว ประวัติการศึกษา

รหัสนักศึกษา : ██████████
 ชื่อ - สกุล : ██████████
 วันเกิด : ██████████
 อีเมล : ██████████
 บ้านนัก/ส่วนสูง : 55 / 155
 เพศ : หญิง
 นมูโลติด : 0
 เชื้อชาติ/สัญชาติ : ไทย / ไทย
 ได้รับทุน : ไม่ได้รับทุน
 ความพิการ : ไม่พิการ
 เบอร์โทร : ██████████
 จำนวนที่นั่ง : 0
 จำนวนที่นั่งที่ศึกษาอยู่ : 0
 จำนวนที่นั่งที่ทำงาน : 0
 ความสามารถหรือความสนใจเป็นพิเศษ : -
 ที่อยู่ทำงาน : -
 เบอร์โทรศัพท์ทำงาน : -
 สถานภาพ : โสด
 อาชีพนักศึกษา : ไม่ระบุ

รูปที่ 16 ประวัตินักศึกษา

เมนู A04 ผลการเรียนนักศึกษา

อาจารย์ที่ปรึกษาจะสามารถเข้าดูผลการเรียนของนักศึกษาได้เฉพาะนักศึกษาในกำกับเท่านั้น

กลุ่มที่อยู่ในกำกับ

ลำดับ	ชื่อกลุ่ม	ระดับการศึกษา	ประเภท	ชั้นปี	ปีที่เข้า	ตัวเลือก
1	วศ.บ.วิศวกรรมคอมพิวเตอร์	ป.ตรี (4-5ปี)	สหบท	4	2556	ดูรายชื่อ




ผลการเรียนนักศึกษา (สำหรับอาจารย์ที่ปรึกษา)

รหัสนักศึกษา : ██████████ ชื่อ-สกุล : ██████████
 ระดับ : ป.ตรี (4-5ปี) สหบท คณะ : วิศวกรรมศาสตร์
 สาขา : วิศวกรรมไฟฟ้า สาขาวิชา : วศ.บ.วิศวกรรมคอมพิวเตอร์
 กลุ่มการเรียน : วศ.บ.วิศวกรรมคอมพิวเตอร์ ชั้นปี : 4
 เลือกภาคเรียน/ปีการศึกษา : 1/2559 [Q แสดง](#)

รหัสวิชา	ชื่อวิชา	หน่วยกิต	เกรด	ผลคูณ	ลงทะเบียน
32090208	Electrical Circuits for Computer Engineering วงจรไฟฟ้าสำหรับวิศวกรรมคอมพิวเตอร์	3	D	3	ลงปกติ
32092103	Digital Systems Design การออกแบบระบบดิจิทัล	3	C	6	ลงปกติ
32092104	Digital Systems Design Laboratory ปฏิบัติการออกแบบระบบดิจิทัล	1	B	3	ลงปกติ
32091204	Operating Systems ระบบปฏิบัติการ	3	C	6	ลงปกติ

รูปที่ 17 ผลการเรียนนักศึกษา


เมนู A05 ใบรายชื่อนักศึกษาในกำกับ

อาจารย์ที่ปรึกษาสามารถดาวน์โหลดใบรายชื่อของนักศึกษาในกำกับออกมาใช้งานได้ เช่น  รายชื่อ
นักศึกษาในกำกับ, รายชื่อนักศึกษา PDF , ใบรายชื่อนักศึกษา แบบ Excel 


ใบรายชื่อนักศึกษาในกำกับ						
No.	ชื่อกลุ่มนักศึกษา	ระดับการศึกษา	ปีที่เปิด	ชั้นปี	คณะ/สาขาวิชา	Option
1	วศ.บ.วิศวกรรมคอมพิวเตอร์	ป.ตรี (4-5ปี) สมทบ	2556	4	วิศวกรรมศาสตร์/วิศวกรรมไฟฟ้า	  

รูปที่ 18 ใบรายชื่อนักศึกษาในกำกับ

เมนู A06 ตรวจสอบเรียนครบหลักสูตร

















อาจารย์ที่ปรึกษาสามารถตรวจสอบการเรียนครบหลักสูตรของนักศึกษาได้เฉพาะนักศึกษาในกำกับเท่านั้น สามารถเข้าตรวจสอบรายชื่อโดยเลือกรายชื่อที่ต้องการตรวจสอบ จะสามารถดูข้อมูลหลักสูตร, โครงสร้างหน่วยกิต, โครงสร้างรายวิชา ของนักศึกษาแต่ละคนได้ 

และ

 ใบแสดงผลการเรียนภาษาไทย

 ใบแสดงผลการเรียนภาษาอังกฤษ

กลุ่มที่อยู่ในกำกับ						
ลำดับ	ชื่อกลุ่ม	ระดับการศึกษา	ประเภท	ชั้นปี	ปีที่เข้า	ตัวเลือก
1	วศ.บ.วิศวกรรมคอมพิวเตอร์	ป.ตรี (4-5ปี)	สมทบ	4	2556	

ตรวจสอบเรียนครบหลักสูตร				
ชื่อกลุ่มนักศึกษา :		วศ.บ.วิศวกรรมคอมพิวเตอร์		
ระดับการศึกษา :		ป.ตรี (4-5ปี) สมทบ ปีที่เข้า 2556 ชั้นปี 4		
No.	รหัสนักศึกษา	ชื่อ-นามสกุล	สถานะ	ตรวจสอบเรียนครบหลักสูตร
1		นางสาวกรรณิการ์ หยังบุญ		
2		นายกฤษณะ ริงคำฟู		
3		นายจตุพล บุญเลิศ		
4		นายจิณณวัตร เขียวคำ		
5		นายเจษฎาภรณ์ กันทา		

รูปที่ 19 ตรวจสอบเรียนครบหลักสูตร

เมนู A07 ข้อมูลหลักสูตร


อาจารย์ที่ปรึกษาสามารถดูข้อมูลหลักสูตรของนักศึกษาในกำกับได้

ข้อมูลหลักสูตร							
ลำดับ	ชื่อกลุ่ม	ระดับการศึกษา	ประเภท	ปีที่เข้า	ชั้นปี	เลขหลักสูตร	ตัวเลือก
1	วศ.บ.วิศวกรรมคอมพิวเตอร์	ป.ตรี (4-5ปี)	สมทบ	2556	4	วิศวกรรมศาสตรบัณฑิต สาขาวิชาวิศวกรรมคอมพิวเตอร์ (2555)	

รูปที่ 20 ข้อมูลหลักสูตร

เมนู A09 ค้นหาข้อมูลนักศึกษา

อาจารย์ที่ปรึกษาสามารถค้นหานักศึกษาตามที่ต้องการ ค้นหาได้จาก รหัสนักศึกษา, รหัสบัตรประจำตัวประชาชน, ชื่อ, สกุล เมื่อกรอกข้อมูลแล้วกด  แล้วทำการเลือกข้อมูลของนักศึกษาที่ต้องการดู




รหัสนักศึกษา :

รหัสบัตรประชาชน :

ชื่อ :


สกุล :




รูปที่ 21 ค้นหาข้อมูลนักศึกษา


เมนู A11 ประวัติผลการศึกษา

อาจารย์ที่ปรึกษาสามารถดูรายงานผลการศึกษา โดยเลือกปีการศึกษา ของนักศึกษาในกำกับได้



ปีการศึกษา :



ลำดับ	ชื่อกลุ่ม	ระดับการศึกษา	ประเภท	ตัวเลือก
1	วศ.บ.วิศวกรรมคอมพิวเตอร์	ป.ตรี (4-5ปี)	สมทบ	

รูปที่ 22 ประวัติผลการศึกษา

เมนู A12 รายชื่อขอสำเร็จการศึกษา

อาจารย์ที่ปรึกษาสามารถเข้าดูรายงานการขอสำเร็จการศึกษาของนักศึกษาในกำกับได้ โดยเลือกปีการศึกษาที่ต้องการ

▼ ตัวกรองปีการศึกษา

ปีการศึกษา:

☑ รายชื่อขอสำเร็จการศึกษา(สำหรับอาจารย์ที่ปรึกษา)

ลำดับ	ชื่อกลุ่ม	ระดับการศึกษา	ประเภท	ปีเข้าศึกษา	ตัวเลือก
1	วศ.บ.วิศวกรรมคอมพิวเตอร์	ป.ตรี (4-5ปี)	สมทบ	2556	🖨️ แสดงผลดาวน์โหลด

รูปที่ 23 รายชื่อขอสำเร็จการศึกษา

เมนู T01 ประวัตินักศึกษา

อาจารย์ผู้สอนสามารถดูรายชื่อ/ประวัติของนักศึกษา ที่ได้ลงทะเบียนตามที่รายวิชาที่สอนได้ โดยเลือกปีการศึกษา/ภาคเรียนที่ต้องการ

▼ ตัวกรองข้อมูลรายวิชาที่สอน ตามภาคเรียน/ปีการศึกษา



ปีการศึกษา:
 ภาคเรียน:

[🔍 ค้นหา](#)

ลำดับ	รหัสวิชา	ชื่อวิชา	กลุ่มวิชา	หน่วยกิต	ตัวเลือก
1	32094301	ระเบียบวิธีเชิงตัวเลขสำหรับวิศวกรรมคอมพิวเตอร์ Numerical Methods for Computer Engineering	32094301_SEC_1	3	▶ ดูรายชื่อ
2	32094301	ระเบียบวิธีเชิงตัวเลขสำหรับวิศวกรรมคอมพิวเตอร์ Numerical Methods for Computer Engineering	32094301_SEC_2	3	▶ ดูรายชื่อ
3	32094301	ระเบียบวิธีเชิงตัวเลขสำหรับวิศวกรรมคอมพิวเตอร์ Numerical Methods for Computer Engineering	32094301_SEC_1-L1	3	▶ ดูรายชื่อ
4	32094301	ระเบียบวิธีเชิงตัวเลขสำหรับวิศวกรรมคอมพิวเตอร์ Numerical Methods for Computer Engineering	32094301_SEC_2-L1	3	▶ ดูรายชื่อ
5	32094315	การเขียนโปรแกรมอินเทอร์เน็ต Internet Programming	32094315_SEC_1	3	▶ ดูรายชื่อ
6	32094315	การเขียนโปรแกรมอินเทอร์เน็ต Internet Programming	32094315_SEC_1-L2	3	▶ ดูรายชื่อ

รูปที่ 24 ประวัตินักศึกษา

เมนู T02 ใบรายชื่อเข้าห้องเรียน







อาจารย์ผู้สอนสามารถโหลดรายชื่อของนักศึกษาที่ได้ลงทะเบียนในรายวิชาที่สอนได้ ใบรายชื่อจะสามารถโหลดได้ เช่น โหลดแบบ  และ แบบ Ex 

▼ ดูกรองข้อมูลรายวิชาที่สอน ตามภาคเรียน/ปีการศึกษา

ปีการศึกษา :

ภาคเรียน :

[ค้นหา](#)

ลำดับ	รหัสวิชา	ชื่อวิชา	กลุ่มวิชา	หน่วยกิต	จำนวนนักศึกษา	ตัวเลือก
1	32094301	ระเบียบวิธีเชิงตัวเลขสำหรับวิศวกรรมคอมพิวเตอร์ Numerical Methods for Computer Engineering	32094301_SEC_1 (ปกติ)	3	14	 
2	32094301	ระเบียบวิธีเชิงตัวเลขสำหรับวิศวกรรมคอมพิวเตอร์ Numerical Methods for Computer Engineering	32094301_SEC_2 (สมทบ)	3	44	 
3	32094301	ระเบียบวิธีเชิงตัวเลขสำหรับวิศวกรรมคอมพิวเตอร์ Numerical Methods for Computer Engineering	32094301_SEC_1-L1 (ปกติ)	3	13	 

รูปที่ 25 ใบรายชื่อเข้าห้องเรียน

เมนู T03 ใบรายชื่อเข้าห้องสอบ

อาจารย์สามารถดูรายชื่อของนักศึกษาตามสังกัดได้ , ดูรายชื่อของนักศึกษาตามสถานะ , พิมพ์ใบรายชื่อเข้าห้องสอบ  และสามารถดูตารางสอบได้  โดยเลือกจากปีการศึกษา/ภาคเรียนที่













▼ ดูกรองข้อมูลรายวิชาที่สอน ตามภาคเรียน/ปีการศึกษา

ปีการศึกษา :

ภาคเรียน :

[ค้นหา](#)

**** หมายเหตุ : การแสดงรายชื่อนักศึกษาในใบรายชื่อเข้าห้องสอบจะขึ้นอยู่กับสถานะ สถานะการจ่าย สถานะการลงทะเบียน และสถานะการอนุมัติของอาจารย์ที่ปรึกษา ****

ลำดับ	รหัสวิชา	ชื่อวิชา	กลุ่มวิชา	หน่วยกิต	จำนวนนักศึกษา	ตัวเลือก
1	32094301	ระเบียบวิธีเชิงตัวเลขสำหรับวิศวกรรมคอมพิวเตอร์ Numerical Methods for Computer Engineering	32094301_SEC_1 (ปกติ)	3	14	   
2	32094301	ระเบียบวิธีเชิงตัวเลขสำหรับวิศวกรรมคอมพิวเตอร์ Numerical Methods for Computer Engineering	32094301_SEC_2 (สมทบ)	3	44	   
3	32094301	ระเบียบวิธีเชิงตัวเลขสำหรับวิศวกรรมคอมพิวเตอร์ Numerical Methods for Computer Engineering	32094301_SEC_1-L1 (ปกติ)	3	13	   

รูปที่ 26 ใบรายชื่อเข้าห้องสอบ

เมนู T04 ตารางสอน/ตารางสอบ


ผู้สอนสามารถเลือกดูตารางสอน/ตารางสอบ โดยกรอกปีการศึกษา/ภาคเรียน แล้วทำการค้นหา

▼ ตัวกรองตารางสอน ตามภาคเรียน/ปีการศึกษา

ปีการศึกษา :

ภาคเรียน :

[🔍 ค้นหา](#)



กรุณาเลือกภาคเรียน และปีการศึกษา ก่อน

รูปที่ 27 ตารางสอบ/ตารางสอน

เมนู T05 ข้อมูลรายวิชา

สามารถดูรายวิชาที่สอน โดยกรอกตามภาคเรียน/ปีการศึกษา แล้วทำการค้นหา แล้วสามารถดูข้อมูลรายวิชา/ดูตารางสอน/ตารางสอบ

▼ ตัวกรองข้อมูลรายวิชาที่สอน ตามภาคเรียน/ปีการศึกษา

ปีการศึกษา :

ภาคเรียน :

[🔍 ค้นหา](#)

ลำดับ	รหัสวิชา	ชื่อวิชา	กลุ่มเรียน	หน่วยกิต	จำนวน นักศึกษา	ตัวเลือก
1	32094301	ระเบียบวิธีเชิงตัวเลขสำหรับวิศวกรรมคอมพิวเตอร์ Numerical Methods for Computer Engineering	32094301_SEC_1 (ปกติ)	3	14	<div style="border: 2px solid red; padding: 5px; display: inline-block;"> ข้อมูลรายวิชา ดูตาราง </div>
2	32094301	ระเบียบวิธีเชิงตัวเลขสำหรับวิศวกรรมคอมพิวเตอร์ Numerical Methods for Computer Engineering	32094301_SEC_2 (สมทบ)	3	44	<div style="padding: 5px; display: inline-block;"> ข้อมูลรายวิชา ดูตาราง </div>

รูปที่ 28 ข้อมูลรายวิชา

เมนู T06 ผลการเรียนนักศึกษา

ผู้สอนสามารถดูผลการเรียนของนักศึกษา โดยสามารถเลือกตามภาคเรียน/ปีการศึกษา แล้วทำการค้นหา และสามารถเลือกดูรายชื่อนักศึกษา [รายชื่อนักศึกษา](#) ที่ต้องการดูผลการเรียนของนักศึกษาได้

▼ ดูกรองผลการเรียน ตามภาคเรียน/ปีการศึกษา

ปีการศึกษา :

ภาคเรียน :

[🔍 ค้นหา](#)

ลำดับ	รหัสวิชา	ชื่อวิชา	คำอธิบายรายวิชา	หน่วยกิต	จำนวนนักศึกษา	ตัวเลือก
1	32094301	ระเบียบวิธีเชิงตัวเลขสำหรับวิศวกรรมคอมพิวเตอร์ Numerical Methods for Computer Engineering	32094301_SEC_1 (ปกติ)	3	14	รายชื่อนักศึกษา
2	32094301	ระเบียบวิธีเชิงตัวเลขสำหรับวิศวกรรมคอมพิวเตอร์ Numerical Methods for Computer Engineering	32094301_SEC_2 (สมทบ)	3	44	รายชื่อนักศึกษา
3	32094315	การเขียนโปรแกรมอินเทอร์เน็ต Internet Programming	32094315_SEC_1 (สมทบ)	3	21	รายชื่อนักศึกษา

รูปที่ 29 ผลการเรียน

เมนู T07 ค้นหาข้อมูลนักศึกษา

สามารถรอกค้นหาข้อมูลนักศึกษา โดยค้นหาจาก รหัสนักศึกษา, รหัสบัตรประชาชน, ชื่อ, สกุล

🔍 ค้นหาข้อมูลนักศึกษา

รหัสนักศึกษา :

รหัสบัตรประชาชน :

ชื่อ :

สกุล :

[🔍 ค้นหา](#)

รูปที่ 30 ค้นหาข้อมูลนักศึกษา

เมนู T08 บันทึกระดับคะแนน (แก้ I) สำหรับผู้สอน

แก้ไขคะแนนคนที่เกิดสถานะไม่สมบูรณ์(สำหรับผู้สอน) แก้ไขคะแนนคนที่เกิดสถานะไม่สมบูรณ์(สำหรับผู้สอน)

T ค้นหาข้อมูลนักศึกษา

ปีการศึกษา: 2/2559 ค้นหา

ลำดับ	จดัวิชา	ชื่อวิชา	กลุ่มวิชา	หน่วยกิต	ส่วน	ดำเนินการ
1	32094301	ระเบียบวิธีวิจัยสำหรับวิศวกรและทีคเอส	32094301_SEC_1 (ปกติ)	3	ป.ตรี	บันทึกคะแนน
2	32094301	ระเบียบวิธีวิจัยสำหรับวิศวกรและทีคเอส	32094301_SEC_2 (สหภาพ)	3	ป.ตรี	บันทึกคะแนน
3	32094315	การเขียนโปรแกรมเชิงวัตถุ	32094315_SEC_1 (สหภาพ)	3	ป.ตรี	บันทึกคะแนน

รายละเอียดวิชา

วิชา: 32094301
 ชื่อวิชา: ระเบียบวิธีวิจัยสำหรับวิศวกรและทีคเอส
 รหัสวิชา: 32094301_SEC_1
 หน่วยกิต: 3
 ปีการศึกษา: 2/2559
 ประเภทวิชา: วิศวกรรมศาสตร์
 ชื่ออาจารย์ผู้สอน: อาจารย์ชัชวาลย์ พลเมือง, อาจารย์อภินันท์ สมหมาย

[← กลับ](#) [▶ หน้าถัดไป](#)

ตารางข้อมูลคะแนน

[แก้ไขคะแนนทั้งหมด](#) จำนวนผู้คิด: 14

No.	จดัวิชา	ชื่อ-สกุล	เกรด	คะแนน	แก้ไข
1	55523206059-3	นายธนภูมิ หุตลาภวง	I	I	แก้ไข
2	55523206064-3	นายธนกร อมเลิศ	I	I	แก้ไข
3	55543206007-0	นายจิรายุทธ์ จินจรรย์	I	I	แก้ไข
4	55543206016-1	นายณัฐวุฒิ ไกรมงคล	I	I	แก้ไข
5	55543206031-0	นายพงษ์เทพ สุพรหม	I	I	แก้ไข
6	55543206048-4	นางสาวกัญญาภากร พันธุ์ประทีป	I	I	แก้ไข
7	55543206050-0	นายณัฐวัฒน์ พรหมคำ	I	I	แก้ไข
8	55543206068-2	นางสาวกัญญาภากร พันธุ์ประทีป	I	I	แก้ไข
9	55543206085-6	นางสาวชัญญาภากร พันธุ์ประทีป	I	I	แก้ไข
10	55543206092-2	นายพชรพนันท์ นามวงศ์	I	I	แก้ไข
11	55543206094-8	นายณัฐวุฒิ ไกรมงคล	I	I	แก้ไข
12	55543206096-3	นายณัฐวุฒิ ไกรมงคล	I	I	แก้ไข
13	55543206116-9	นายณัฐวุฒิ ไกรมงคล	I	I	แก้ไข
14	55543206117-7	นายณัฐวุฒิ ไกรมงคล	I	I	แก้ไข

รูปที่ 31 บันทึกระดับคะแนน (แก้ I) สำหรับผู้สอน

เมนู T09 บันทึกระดับคะแนน (เกรด) สำหรับผู้สอน

อาจารย์ผู้สอนสามารถเข้าไปบันทึกคะแนนหรือเกรด โดยเลือกที่ปีการศึกษา แล้วค้นหา สามารถเลือกวิชาที่ต้องการบันทึกคะแนนหรือเกรด เพื่อทำการบันทึกคะแนนหรือเกรดเมื่อทำการกรอกข้อมูลเรียบร้อยแล้ว สามารถบันทึกข้อมูลทั้งหมด **บันทึกข้อมูลทั้งหมด**

บันทึกคะแนนหรือเกรด(สำหรับผู้สอน) บันทึกคะแนนหรือเกรด(สำหรับผู้สอน)

▼ ค้นหาข้อมูลนักศึกษา

ปีการศึกษา: 2/2559 ค้นหา

ลำดับ	รหัสวิชา	ชื่อวิชา	กลุ่มวิชา	หน่วยกิต	สำหรับ	ดำเนินการ
1	32094301	ระเบียบวิธีเชิงตัวเลขสำหรับวิศวกรรมคอมพิวเตอร์ Numerical Methods for Computer Engineering	32094301_SEC_1 (ปกติ)	3	ป.ตรี	บันทึกคะแนน
2	32094301	ระเบียบวิธีเชิงตัวเลขสำหรับวิศวกรรมคอมพิวเตอร์ Numerical Methods for Computer Engineering	32094301_SEC_2 (สอน)	3	ป.ตรี	บันทึกคะแนน
3	32094315	การเขียนโปรแกรมบนอินเทอร์เน็ต Internet Programming	32094315_SEC_1 (สอน)	3	ป.ตรี	บันทึกคะแนน

บันทึกคะแนนหรือเกรด(สำหรับผู้สอน) บันทึกคะแนนหรือเกรด(สำหรับผู้สอน)

▼ รายละเอียดวิชา

รหัสวิชา : 32094301
 ชื่อวิชา : ระเบียบวิธีเชิงตัวเลขสำหรับวิศวกรรมคอมพิวเตอร์ / Numerical Methods for Computer Engineering
 คำอธิบายรายวิชา : 32094301_SEC_1
 หน่วยกิต : 3
 ปีการศึกษา : 2 / 2559
 ภาควิชา : ภาควิชาคหกรรมศาสตร์
 ชื่ออาจารย์ผู้สอน : อาจารย์อรรถสิทธิ์ พิเศษกิจ, อาจารย์อภิญญาสิทธิ์ ชูเกียรติพงษ์

**หมายเหตุ : เมื่อบันทึกคะแนนและบันทึกเกรดแล้ว หากผู้สอนท่านใดประสงค์จะลบข้อมูล ให้ดำเนินการแจ้งยกเลิกสถานะ และแจ้งบุคลากรที่เกี่ยวข้อง

ลบ

▼ ตารางข้อมูลคะแนน


จำนวนนักเรียน : 14

แก้ไขคะแนนทั้งหมด

No.	รหัสนักศึกษา	ชื่อ-สกุล	เกรด	สถานะ
1	54543206084-0	นายณัฐพงศ์ ศรีบุญชูศักดิ์	N/A	
2	55523206066-8	นายณัฐพงษ์ (ตฤณ)	N/A	
3	55543206041-9	นายอภิสิทธิ์ มีสีขนิม	N/A	
4	55543206099-7	นายพรชัย คำแดง	N/A	

รูปที่ 32 บันทึกระดับคะแนน (เกรด) สำหรับผู้สอน




เมนู T09-1 บันทึกคะแนนหรือแก้เกรด

ผู้สอนสามารถพิมพ์ใบบันทึกคะแนนหรือเกรด โดยสามารถเลือก ปีการศึกษา แล้วทำการค้นหา และสามารถพิมพ์ใบเกรด  พิมพ์ใบเกรด ตามรายวิชาที่สอนได้

▼ ตัวกรองข้อมูลนักศึกษา


ปีการศึกษา : ▼

Q ค้นหา

ลำดับ	รหัสวิชา	ชื่อวิชา	กลุ่มวิชา	หน่วยกิต	สำหรับ	ตัวเลือก
1	32094301	ระเบียบวิธีเชิงตัวเลขสำหรับวิศวกรรมคอมพิวเตอร์ Numerical Methods for Computer Engineering	32094301_SEC_1 (ปกติ)	3	ป.ตรี	 พิมพ์ใบเกรด
2	32094301	ระเบียบวิธีเชิงตัวเลขสำหรับวิศวกรรมคอมพิวเตอร์ Numerical Methods for Computer Engineering	32094301_SEC_2 (สมทบ)	3	ป.ตรี	 พิมพ์ใบเกรด
3	32094315	การเขียนโปรแกรมอินเทอร์เน็ต Internet Programming	32094315_SEC_1 (สมทบ)	3	ป.ตรี	 พิมพ์ใบเกรด

รูปที่ 33 บันทึกคะแนนหรือแก้เกรด

เมนู T11รายงานสรุปผลการประเมิน

สามารถเลือกดูรายงานสรุปผลการประเมิน โดยเลือก ปีการศึกษา/วิชาที่สอน แล้วเลือกดูผลการประเมิน และสามารถพิมพ์ใบรายงานสรุปผลการประเมิน แบบ Excel 

▼ ตัวกรองข้อมูลนักศึกษา

ปีการศึกษา : ▼


วิชาที่สอน : ▼

Q ดูผลการประเมิน

ผลการประเมิน 30010104 การเขียนโปรแกรมคอมพิวเตอร์ (ทั้งหมด)

51 จำนวนนักศึกษาที่ประเมิน

4.22 คะแนนเฉลี่ยต่อรายการ

 Export Excel

No.	รายการ	จำนวนนักศึกษาที่ประเมิน	คะแนนรวมแต่ละรายการ
1	ด้านการสอน		
1.1	1. มีการแจ้งกำหนดการสอน วัตถุประสงค์ ขอบเขตของเนื้อหา และวิธีการวัดและประเมินผล	51	4.27
1.2	2. มีการสอนตามกำหนดการสอน วัตถุประสงค์ ขอบเขตของเนื้อหา และวิธีการวัดและประเมินผล	51	4.27
1.3	3. เข้าสอนอย่างสม่ำเสมอและตรงเวลา	51	4.06

รูปที่ 34 รายงานสรุปผลการประเมิน

เมนู T13 ปฏิทินการศึกษา

สามารถเลือกปีการศึกษา สำหรับดูตารางปฏิทินแต่ละการศึกษาได้

ตารางปฏิทินการศึกษา

ปีการศึกษา : 2559 (ปวส., ป.ตรี, ป.โท)

รายการ	ภาคเรียนที่ 1	ภาคเรียนที่ 2	ภาคฤดูร้อน
1.1 นักศึกษา กยศ. ยื่นคำขอกู้ทำงาน กยศ. (เว้นวันหยุดราชการ)	18 - 29 เม.ย.59	-	-
1.2 นักศึกษาชำระเงินให้พิมพ์บัตรแจ้งการชำระพร้อมชำระเงินที่ธนาคาร ***	25 กค. - 23 สค.59	19 สค.59 - 17 มค.60	22 พค. - 7 มิ.ย. 60
1.3 นักศึกษาที่มีความประสงค์ชำระเงินล่าช้า พิมพ์บัตรแจ้งชำระพร้อมยื่นคำร้องที่คณะ/ กองการศึกษา	25 กค. - 5 สค.59	19 - 30 สค.59	-
2. คณะ / กองการศึกษา ประกาศรายชื่อผู้ได้รับอนุมัติชำระเงินล่าช้า	11 สค.59	5 มค.60	-
3.1 นักศึกษารหัส 59 ลงทะเบียนล่วงหน้าผ่านระบบทะเบียนกลาง เฉพาะผู้มีสิทธิ์ *	8 - 9 สค.59	2 - 3 มค.60	29 พค. - 4 มิ.ย.60
3.2 นักศึกษารหัส 58 ลงไป ลงทะเบียนล่วงหน้าผ่านระบบทะเบียนกลาง เฉพาะผู้มีสิทธิ์ *	10 - 14 สค.59	4 - 8 มค.60	29 พค. - 4 มิ.ย.60

รูปที่ 35 ปฏิทินการศึกษา

เมนู T14 ใบแสดงรายชื่อนักศึกษา

สามารถค้นหารายชื่อนักศึกษาที่อยากดู โดยเลือกตามเขตพื้นที่ คณะ สาขา ปีที่เข้า และกลุ่ม แล้วกด  และสามารถโหลดรายชื่อนักศึกษาชื่อแบบ  และ  ได้ตามต้องการ

ตัวกรองข้อมูลนักศึกษา

เขตพื้นที่ : เชียงใหม่


คณะ : วิศวกรรมศาสตร์



สาขา : วิศวกรรมไฟฟ้า

สาขาวิชา : วศ.บ.วิศวกรรมไฟฟ้า

ปีที่เข้า : 2558

กลุ่ม : 58107 วศ.บ.วิศวกรรมไฟฟ้า ป.ตรี (4-5ปี) ปกติ



ผลรวม : 34

No.	รหัสนักศึกษา	ชื่อ-นามสกุล	ระดับ	สังกัด	สถานะ
1		นายภคณู ใจแก้ว	ป.ตรี	เชียงใหม่ / วิศวกรรมไฟฟ้า / วศ.บ.วิศวกรรมไฟฟ้า	ปกติ
2		นส.กัญติฉาน์ สุประการ	ป.ตรี	เชียงใหม่ / วิศวกรรมไฟฟ้า / วศ.บ.วิศวกรรมไฟฟ้า	ปกติ
3		นายจิรายุทธ ใหม่จันทิ	ป.ตรี	เชียงใหม่ / วิศวกรรมไฟฟ้า / วศ.บ.วิศวกรรมไฟฟ้า	ปกติ
4		นายชยุานนท์ ชมภูงเทพ	ป.ตรี	เชียงใหม่ / วิศวกรรมไฟฟ้า / วศ.บ.วิศวกรรมไฟฟ้า	ปกติ

รูปที่ 36 ใบแสดงรายชื่อนักศึกษา

เมนู T15 ตารางสอบ

สามารถเลือกปีการศึกษา/ภาคเรียน ที่ต้องการ แล้วกด [ค้นหา](#) ข้อมูลที่ต้องการก็จะแสดง

▼ ตัวกรองผลการเรียน ตามภาคเรียน/ปีการศึกษา

ปีการศึกษา : 2559

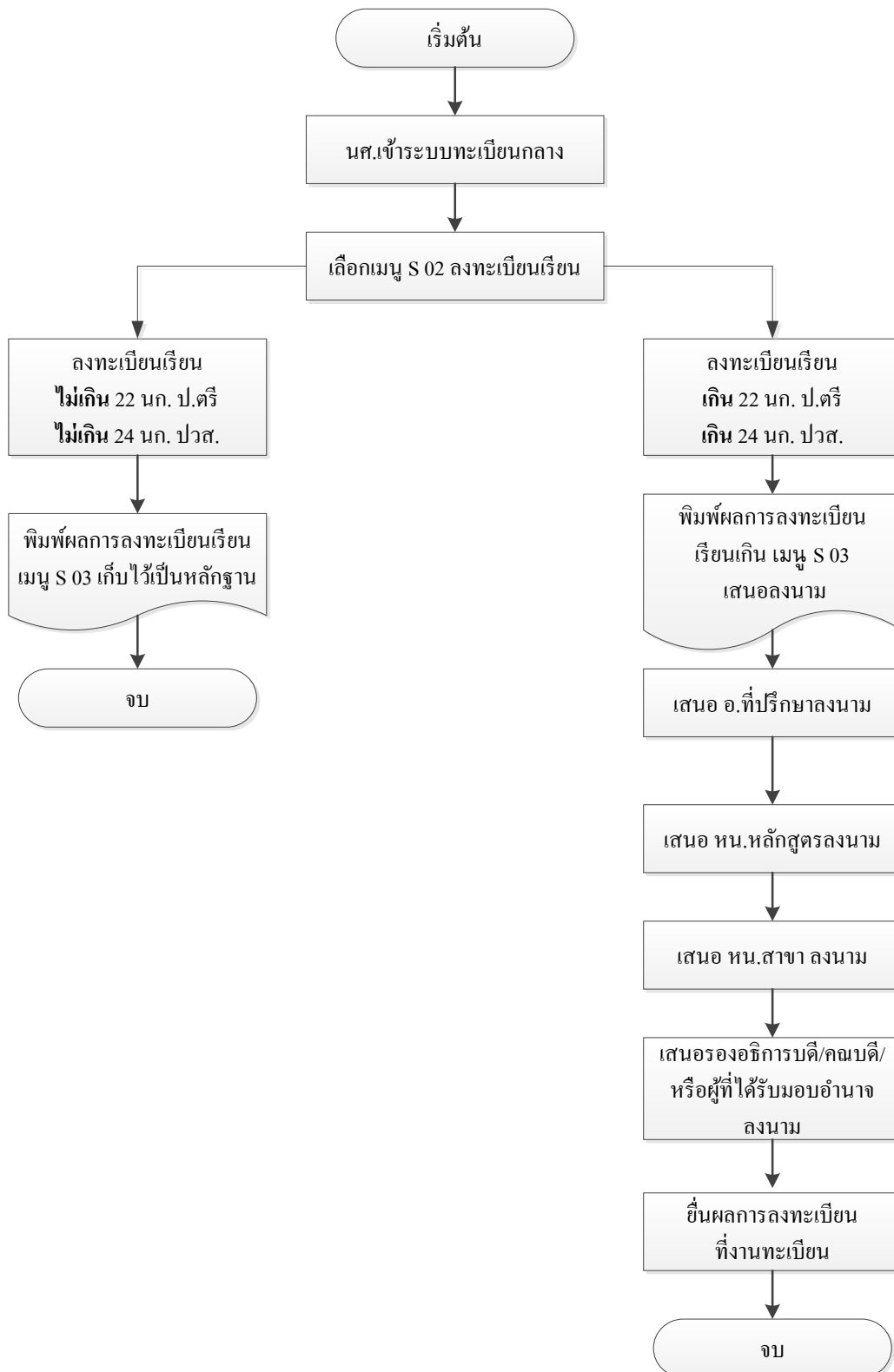
ภาคเรียน : 2

[ค้นหา](#)

รหัสวิชา	ชื่อวิชา	นก.	Sec.	เวลาสอบ	
				MID	FIN
32094301	ระเบียบวิธีเชิงตัวเลขสำหรับวิศวกรรมคอมพิวเตอร์ Numerical Methods for Computer Engineering	3	32094301_SEC_1	11 มีนาคม 2560 11:30-13:30	13 พฤษภาคม 2560 11:30-13:30
32094301	ระเบียบวิธีเชิงตัวเลขสำหรับวิศวกรรมคอมพิวเตอร์ Numerical Methods for Computer Engineering	3	32094301_SEC_2	11 มีนาคม 2560 11:30-13:30	13 พฤษภาคม 2560 11:30-13:30
32094301	ระเบียบวิธีเชิงตัวเลขสำหรับวิศวกรรมคอมพิวเตอร์ Numerical Methods for Computer Engineering	3	32094301_SEC_1-L1	ไม่ระบุ	ไม่ระบุ
32094301	ระเบียบวิธีเชิงตัวเลขสำหรับวิศวกรรมคอมพิวเตอร์ Numerical Methods for Computer Engineering	3	32094301_SEC_2-L1	ไม่ระบุ	ไม่ระบุ

รูปที่ 37 ตารางสอบ

การลงทะเบียนเรียนเกิน ในระบบทะเบียนกลาง



รูปที่ 38 การลงทะเบียนเรียนเกิน ในระบบทะเบียนกลาง

ขั้นตอนการลงทะเบียนเรียนเกิน ในระบบทะเบียนกลาง

1. นักศึกษา ใส่ User name and Password เข้าระบบทะเบียนกลาง
2. เลือกเมนู S 02 (ลงทะเบียน) เลือกรายวิชาที่ต้องการลงทะเบียน
3. นักศึกษาที่ลงทะเบียนเรียนไม่เกิน 22 หน่วยกิต (ป.ตรี) และไม่เกิน 24 หน่วยกิต (ปวส.) ให้พิมพ์ผลการลงทะเบียนเรียน ในเมนู S 03 (ผลลงทะเบียน) เก็บไว้เป็นหลักฐาน
4. สำหรับนักศึกษาที่ลงทะเบียนเรียนเกิน 22 หน่วยกิตแต่ไม่เกิน 25 หน่วยกิต (ป.ตรี) และเกิน 24 หน่วยกิต แต่ไม่เกิน 27 หน่วยกิต (ปวส.) ให้พิมพ์ผลการลงทะเบียนเรียนเกิน ในเมนู S 03 (ผลลงทะเบียน) เสนออาจารย์ที่ปรึกษา / หัวหน้าหลักสูตร / หัวหน้าสาขา / รองอธิการบดี คณบดี หรือผู้ที่ได้รับมอบอำนาจลงนาม เพื่ออนุมัติตามลำดับ
5. ยื่นผลการลงทะเบียนเรียนเกินที่งานทะเบียน
6. หากนักศึกษาไม่ยื่นผลการลงทะเบียนเรียนเกิน ภายในเวลาที่กำหนดจะถือว่าการลงทะเบียนเรียนเกินหน่วยกิต เป็นโมฆะ และงานทะเบียนจะยกเลิกผลลงทะเบียนเรียนเกิน โดยถือรายวิชาที่มีการลงทะเบียนล่าสุด

มหาวิทยาลัยเทคโนโลยีราชมงคลล้านนา
ใบรายงานผลการลงทะเบียน

S - 03

ชื่อ-สกุล..... รหัสนักศึกษา.....

ระดับ..... หลักสูตร..... ชั้นปีที่.....

คณะ..... ภาควิชา..... ภาคการศึกษา...../.....

มีผลการลงทะเบียนดังนี้

ลำดับ	รหัสวิชา	ชื่อวิชา	กลุ่มเรียน	หน่วยกิต	เวลาเรียน	สภาพการลงทะเบียน	สถานะการลงทะเบียน	การอนุมัติจากที่ปรึกษา

รวมหน่วยกิต

หน่วยกิตเกิน.....หน่วยกิต

ระดับ ปวส.ลงทะเบียนเรียนได้ 24 หน่วยกิต แต่ไม่เกิน 27 หน่วยกิต

ระดับ ป.ตรี ลงทะเบียนเรียนได้ 22 หน่วยกิต แต่ไม่เกิน 25 หน่วยกิต

ลงชื่อ.....นักศึกษา

(.....)

หมายเลขโทรศัพท์ที่ติดต่อได้.....

ให้นักศึกษาคำเนินการขออนุมัติตามขั้นตอนดังนี้

1. ความเห็นอาจารย์ที่ปรึกษา เห็นควรอนุมัติ ไม่อนุมัติ ลงชื่อ..... (.....)/...../.....
2. ความเห็นหัวหน้าหลักสูตร เห็นควรอนุมัติ ไม่อนุมัติ ลงชื่อ..... (.....)/...../.....
3. ความเห็นหัวหน้าสาขา อนุมัติ ไม่อนุมัติ ลงชื่อ..... (.....)/...../.....
4. ความเห็นรองอธิการบดี/
คณบดี /ผู้ที่ได้รับมอบอำนาจ อนุมัติ ไม่อนุมัติ ลงชื่อ..... (.....)/...../.....
5. งานทะเบียน ดำเนินการ ลงชื่อ..... (.....)/...../.....

หมายเหตุ หากนักศึกษาไม่ยื่นคำร้องภายในเวลาที่กำหนด จะถือว่าการลงทะเบียนเรียนเกินหน่วยกิตเป็นโมฆะ และงานทะเบียนจะยกเลิกการลงทะเบียนเกินโดยถือรายวิชาที่มีการลงทะเบียนล่าสุด

พื้นที่แสดงบาร์โค้ด

การจัดตารางสอน ตารางสอบ

เมนูที่ใช้ในการจัดตารางสอน ตารางสอบ

เมื่อ Login เข้าสู่ระบบ จะปรากฏเมนูที่ใช้ในการจัดตารางสอน ตารางสอบ ดังนี้

เมนู RT001 ข้อมูลหลักสูตร

☞ ใช้สำหรับตรวจสอบข้อมูลหลักสูตร ข้อมูลรายวิชาที่ต้องการเปิดสอน โดยจะแสดงข้อมูล ชื่อวิชา/หน่วยกิต/จำนวนชั่วโมงเรียน

เมนู RT002 เปิดรายวิชา/ตารางสอน/ตารางสอบ

☞ ใช้สำหรับเปิดรายวิชาและจัดตารางสอน ตารางสอบ

เมนู RT003 ตารางสอนอาจารย์/หลักสูตร

☞ ใช้สำหรับตรวจสอบ/ Download ตารางสอนอาจารย์

เมนู RT004 ตารางสอนห้องเรียน

☞ ใช้สำหรับตรวจสอบ/ Download ตารางการใช้งานห้องเรียน

เมนู RT005 ตารางสอบ

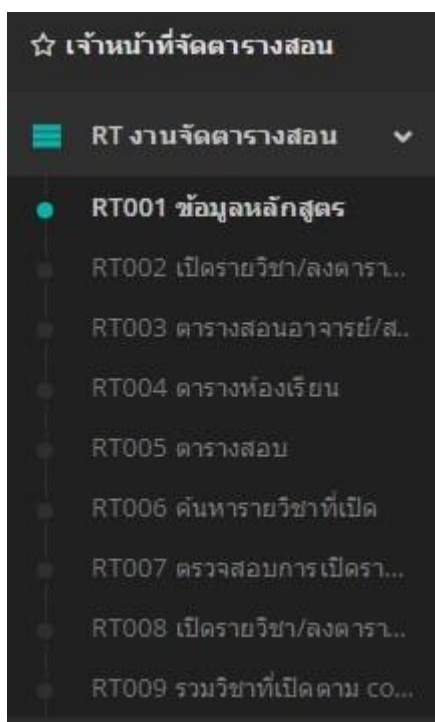
☞ ใช้สำหรับตรวจสอบ/ Download ตารางสอบ

เมนู RT006 ค้นหาวิชาที่เปิด

☞ ใช้สำหรับตรวจสอบรายวิชาที่เปิดกำหนดข้อมูล ผู้สอน /ตารางสอน/ตารางสอบ


เมนู RT007 ตรวจสอบการเปิดรายวิชา

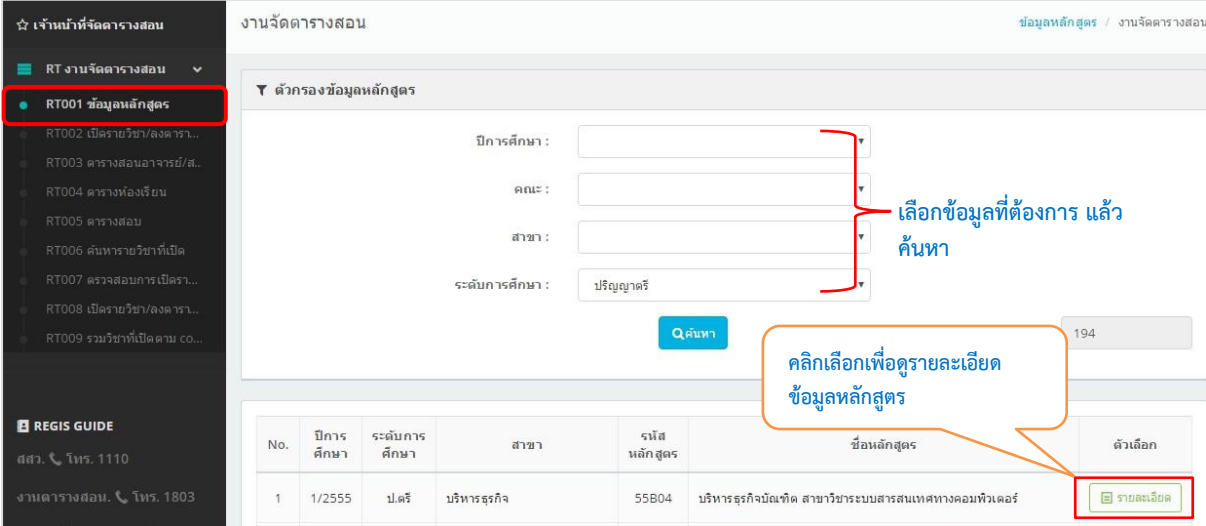
☞ ใช้ในการตรวจสอบสถานะการกำหนดข้อมูลของแต่ละรายวิชา



รูปที่ 39 เมนูที่ใช้จัดตารางสอน

การตรวจสอบรายวิชา/ข้อมูลหลักสูตร (RT001)

เมนู RT001 ใช้ในการตรวจสอบข้อมูลรายวิชา โดยรายวิชาที่แสดงในระบบนั้น เป็นรายวิชาที่ระบุไว้ในเล่มหลักสูตร และในการบันทึกเปิดรายวิชา ควรตรวจสอบและเลือกวิชาที่ปรากฏข้อมูล ชื่อวิชา/หน่วยกิต/ชั่วโมงเรียน ให้ตรงตามหลักสูตรเท่านั้น ซึ่งสามารถตรวจสอบข้อมูลรายวิชาโดยคลิกที่  จะปรากฏข้อมูลหลักสูตร



งานจัดการรายสอน

ข้อมูลหลักสูตร / งานจัดการรายสอน

▼ ตัวกรองข้อมูลหลักสูตร

ปีการศึกษา :

คณะ :


สาขา :

ระดับการศึกษา :

ค้นหา

194

คลิกเลือกเพื่อดูรายละเอียดข้อมูลหลักสูตร

No.	ปีการศึกษา	ระดับการศึกษา	สาขา	รหัสหลักสูตร	ชื่อหลักสูตร	ตัวเลือก
1	1/2555	ป.ตรี	บริหารธุรกิจ	55B04	บริหารธุรกิจบัณฑิต สาขาบริหารระบบสารสนเทศทางคอมพิวเตอร์	

รูปที่ 40 แสดงข้อมูลหลักสูตร

การเปิดรายวิชาและจัดตารางสอน ตารางสอบ (RT002)

เมนู RT002 เปิดรายวิชา/ลงตารางสอน/ตารางสอบ สามารถทำได้ดังนี้

1. ค้นหา สาขา / หลักสูตร ที่ต้องการจัดตารางสอน ตารางสอบ ที่ตัวกรองข้อมูลรายวิชา
2. กดปุ่ม เปิดรายวิชา เพื่อเลือกรายวิชาและบันทึกข้อมูล โดยจะต้องกำหนดข้อมูลให้ครบถ้วน ดังรูปที่ 4

The screenshot shows the RT002 system interface. On the left is a sidebar menu with 'RT002 เปิดรายวิชา/ลงตา...' selected. The main area is divided into two panels. The left panel, titled 'ตัวกรองข้อมูลรายวิชา', contains search filters for 'เขตพื้นที่' (City), 'คณะ' (Faculty), 'สาขา' (Department), 'สาขาวิชา' (Major), and 'ภาคเรียน / ปี' (Semester/Year). A red box highlights these filters with the text 'เลือกข้อมูลที่ต้องการแล้วค้นหา' (Select the information you want and search). The right panel, titled 'ค้นหาข้อมูลจากคำอธิบายรายวิชา', contains search filters for 'รหัสวิชา' (Course Code), 'ชื่อวิชา' (Course Name), 'คำอธิบายเพิ่มเติม' (Additional Description), 'ชื่อกลุ่ม' (Group Name), and 'ภาคเรียน / ปี' (Semester/Year). A red box highlights these filters with the text 'กรอกคำอธิบายรายวิชาที่ต้องการแล้วค้นหา' (Enter the course description you want and search). Below the filters is a table of search results. A red box highlights the 'เปิดรายวิชา' button in the table header with the number '2'. A table below shows columns for 'No.', 'รหัสวิชา', 'ชื่อวิชา', 'คำอธิบาย', 'ภาค/ปี', 'ประเภทวิชา', 'ระดับ', 'สังกัด', 'ผู้สอน', 'จำนวน นศ.สูงสุด', 'สถานะ', and 'ตัวเลือก'.

The screenshot shows the 'เลือกข้อมูลตามที่ต้องการเปิดรายวิชา' (Select information as required to open the course) form. The form contains several fields: 'ปีการศึกษา' (Academic Year), 'ภาค' (Semester), 'เขตพื้นที่' (City), 'คณะ' (Faculty), 'สาขา' (Department), 'สาขาวิชา' (Major), 'สถานที่เรียน' (Study Location), 'รหัสวิชา' (Course Code), 'ชื่อวิชา(ไทย)' (Course Name (Thai)), 'ชื่อวิชา(อังกฤษ)' (Course Name (English)), 'หน่วยกิต ทฤษฎี' (Theory Credits), 'หน่วยกิต ปฏิบัติ' (Practical Credits), 'คำอธิบายเพิ่มเติม / ชื่อกลุ่ม' (Additional Description / Group Name), and 'จำนวนนักศึกษาสูงสุด' (Maximum Number of Students). A red box highlights the 'เลือกวิชา' button with the text 'เลือกข้อมูลที่ต้องการ' (Select the information you want). Another red box highlights the 'กรอกจำนวนที่จะรับ' (Enter the number to be received) field with the text 'เมื่อเลือกรายวิชาแล้ว ข้อมูลจะกำหนดมาให้โดยอัตโนมัติ' (After selecting the course, the data will be automatically determined). A third red box highlights the 'บันทึก' (Save) button with the text 'เมื่อเลือกข้อมูลครบแล้ว สามารถกด บันทึกได้' (After selecting all information, you can click Save).

รูปที่ 41 แสดงข้อมูลในการบันทึกเปิดรายวิชา

3. เมื่อเปิดรายวิชาเรียบร้อยแล้วให้ค้นหารายวิชาที่เปิด เพื่อกำหนดข้อมูลผู้สอนและกำหนดตารางสอน ตารางสอบ โดยสามารถค้นหาได้ 2 วิธี คือ

1. ค้นหาจากตัวกรองข้อมูลรายวิชา (จะแสดงรายวิชาที่เปิดตามคณะ / สาขา / หลักสูตร)
2. ค้นหาข้อมูลจากคำอธิบายรายวิชา (จะแสดงรายวิชาที่เปิดตาม รหัสวิชา / ชื่อวิชา)

The screenshot shows a web interface for searching courses. On the left is a sidebar with navigation options like 'RT งานจัดตารางสอน' and 'REGIS GUIDE'. The main area is titled 'เปิดรายวิชา/ลงตารางสอน/ตารางสอบ'. It features two search panels:

- 1. ค้นหาจากตัวกรองรายวิชา:** A form with dropdown menus for 'เขตพื้นที่' (เขตทราย), 'คณะ' (บริหารธุรกิจและศิลปศาสตร์), 'สาขา' (บริหารธุรกิจ), 'สาขาวิชา' (บธ.บ.การจัดการ), and 'ภาคเรียน / ปี' (2 / 2559). A 'ค้นหา' button is at the bottom.
- 2. ค้นหาจากคำอธิบาย:** A form with input fields for 'รหัสวิชา', 'ชื่อวิชา', 'คำอธิบายเพิ่มเติม', 'ชื่อกลุ่ม', and 'ภาคเรียน / ปี' (2 / 2559). A 'ค้นหา' button is at the bottom.

Below the search panels is a green alert box with instructions: 'แจ้งเตือนใหม่! รายการที่มีสถานะเป็นไม่สมบูรณ์ คือ 1. ไม่ได้กำหนดผู้สอน 2. ไม่ได้กำหนดตารางสอบ 3. กำหนดตารางสอนครบตามเวลาที่ต้องกำหนด'. Below that is a pink error message: ':Error ในที่นี้เป็นไปได้หลายกรณี ส่วนใหญ่มาจากการจัดเวลาสอนเกินเวลาจริงของวิชา'. A yellow callout box points to a table with the text 'แสดงรายวิชาที่เปิดสอน'. Another yellow callout box points to a 'จัดการ' button in the table with the text 'คลิกจัดการเพื่อกำหนดข้อมูล ตารางสอนตารางสอบ'.

No.	รหัสวิชา	ชื่อวิชา	คำอธิบาย	ภาค/ปี	ประเภทวิชา	ระดับ	สังกัด	ผู้สอน	จำนวนน.ศ.สูงสุด	สถานะ	ตัวเลือก
1	10002202	เศรษฐศาสตร์มหภาค Macroeconomics	10002202_SEC_1 (ปกติ)	2 / 2559	ไม่ระบุ	ป.ตรี	เขียงราย บธ.บ.การจัดการ	ภัทรพร สมเสมอ	32	สมบูรณ์	จัดการ

รูปที่ 42 แสดงการค้นหาวิชาที่เปิดสอน

เพิ่มวิชา Lab

ปีการศึกษา : * 2558

ภาค : * ไม่ระบุ

เขตพื้นที่ : * เชียงใหม่

คณะ : * บริหารธุรกิจและศิลปศาสตร์

สาขา : * บริหารธุรกิจ

สาขาวิชา : * บธ.บ.การจัดการ

สถานที่เรียน : * สถานที่ตั้งหลัก

รหัสวิชา : * 05032211 ไม่สามารถแก้ไขวิชาได้

ชื่อวิชา(ไทย) : เทคนิควิธีการจัดการสมัยใหม่

ชื่อวิชา(อังกฤษ) : Modern Management Techniques

หน่วยกิตทฤษฎี : * 3

หน่วยกิตปฏิบัติ : * 0

คำอธิบายเพิ่มเติม / ชื่อกลุ่ม : * 05032211_SEC 01

จำนวนนักศึกษาสูงสุด : 40

ภาคเรียน : * 1

ประเภทรายวิชา : * ไม่ระบุ

ฝึกงาน / สنجัก : ไม่ใช้วิชาสนัก ฝึกงาน ฝึกสอน

สถานะการค้นหา : นักศึกษาสามารถค้นหาได้

เวลาเรียนทฤษฎี : * 3

เวลาเรียนปฏิบัติ : * 0

เวลาศึกษานอกเวลา : * 3

สามารถแก้ไขข้อมูลวิชาหลัก
ได้ตามที่ต้องการ

บันทึก

รายชื่อผู้สอน

เพิ่มผู้สอน

No.	รหัสประชาชน	ชื่อ - นามสกุล	ประเภทอาจารย์	Username	ตัวเลือก
1	นางสาว กิรราพร สมเสมอ	ผู้สอนหลัก	แก้ไข ลบ

ขณะนี้เพิ่มผู้สอน ตารางสอน ตารางสอน กรุณาทำอย่างช้า!
หากท่านกดเพิ่มอย่างไร้ความจำเป็นแล้วข้อความนี้ขึ้นยังไม่หายไป ให้รอประมาณ 5 วินาที ค่อยกดใหม่ เนื่องจากอินเตอร์เน็ตของท่านล่าช้า
วิธีแก้ปัญหา!
กรณีกดไปสองครั้งข้อมูลอาจจะเข้าระบบสองครั้ง ให้ท่านลบออกบรรทัดหนึ่งซ้ำกัน

ตารางเวลาสอน

เพิ่มเวลาเรียน

No.	อาจารย์ผู้สอน	ประเภทวิชา	ห้องเรียน	วัน	คาบเรียน	ตัวเลือก
1	นางสาว กิรราพร สมเสมอ	วิทยาเขต	บธ.2312	วันอังคาร	11 - 16	แก้ไข ลบ

ขณะนี้เพิ่มผู้สอน ตารางสอน ตารางสอน กรุณาทำอย่างช้า!
หากท่านกดเพิ่มอย่างไร้ความจำเป็นแล้วข้อความนี้ขึ้นยังไม่หายไป ให้รอประมาณ 5 วินาที ค่อยกดใหม่ เนื่องจากอินเตอร์เน็ตของท่านล่าช้า
วิธีแก้ปัญหา!
กรณีกดไปสองครั้งข้อมูลอาจจะเข้าระบบสองครั้ง ให้ท่านลบออกบรรทัดหนึ่งซ้ำกัน

ตารางเวลาสอน

เพิ่มเวลาสอน


No.	ประเภทการสอน	อาคาร / ห้องสอน	วันที่	เวลาสอน	ตัวเลือก
1	สอนกลางภาค	บริหารธุรกิจ(ฝั่งศึกษา) ตช 1103	2017-03-09	09:00 - 12:00	แก้ไข ลบ

รายชื่อผู้สอน (คลิกเครื่องหมายยกบาทเพื่อลบ)
นางสาว ธิษณา ศรีชาติธนา

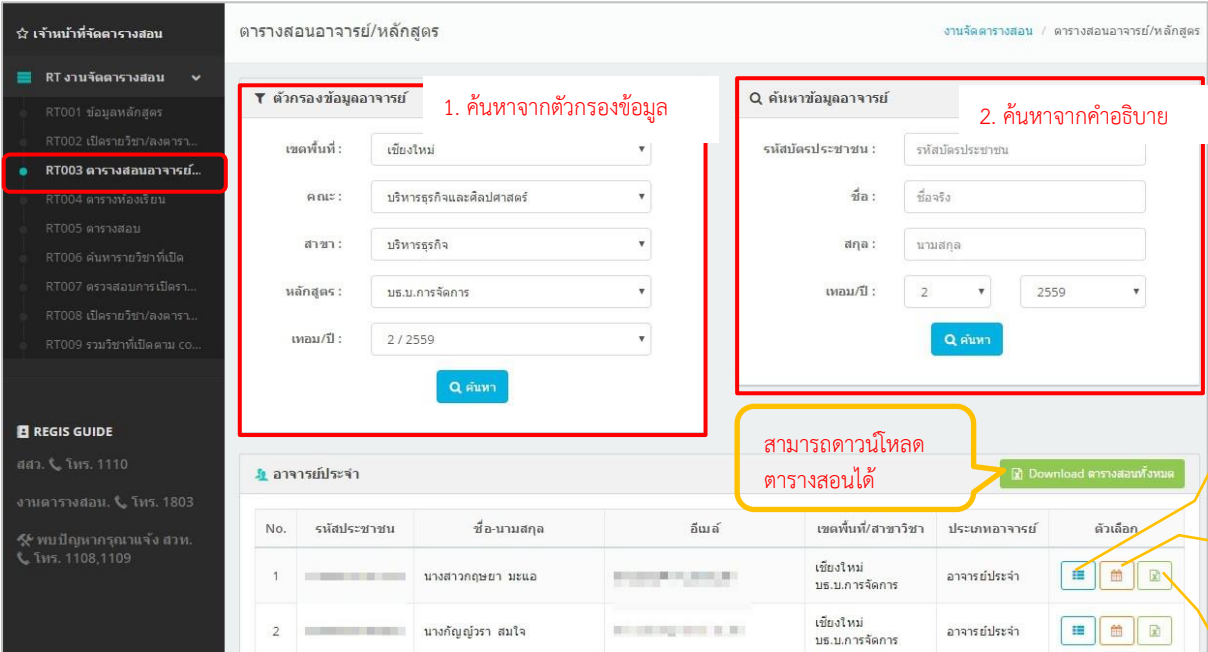
สามารถเพิ่มผู้สอน/เพิ่มเวลาเรียน/เพิ่มตารางสอบ

รูปที่ 43 แสดงการกำหนดข้อมูลตารางสอน ตารางสอบ

RT003 ตารางสอนอาจารย์/สาขาวิชา

ใช้สำหรับการค้นหาตารางสอนอาจารย์ เพื่อตรวจสอบรายวิชาและตารางสอน โดยสามารถดาวน์โหลดไฟล์ตารางสอนสำหรับเอกสาร (Excel)  [Download ตารางสอนทั้งหมด](#) ได้

1. ค้นหาจากตัวกรองข้อมูล (จะแสดงข้อมูลอาจารย์ตามเขตพื้นที่, คณะ, สาขา, หลักสูตร, เทอม/ปี)
2. ค้นหาจากข้อมูลคำอธิบาย (จะสามารถรอกคำค้นหาตามรหัสบัตรประชาชน, ชื่อ,สกุล,เทอม/ปี)



1. ค้นหาจากตัวกรองข้อมูล







2. ค้นหาจากคำอธิบาย

สามารถดาวน์โหลดตารางสอนได้

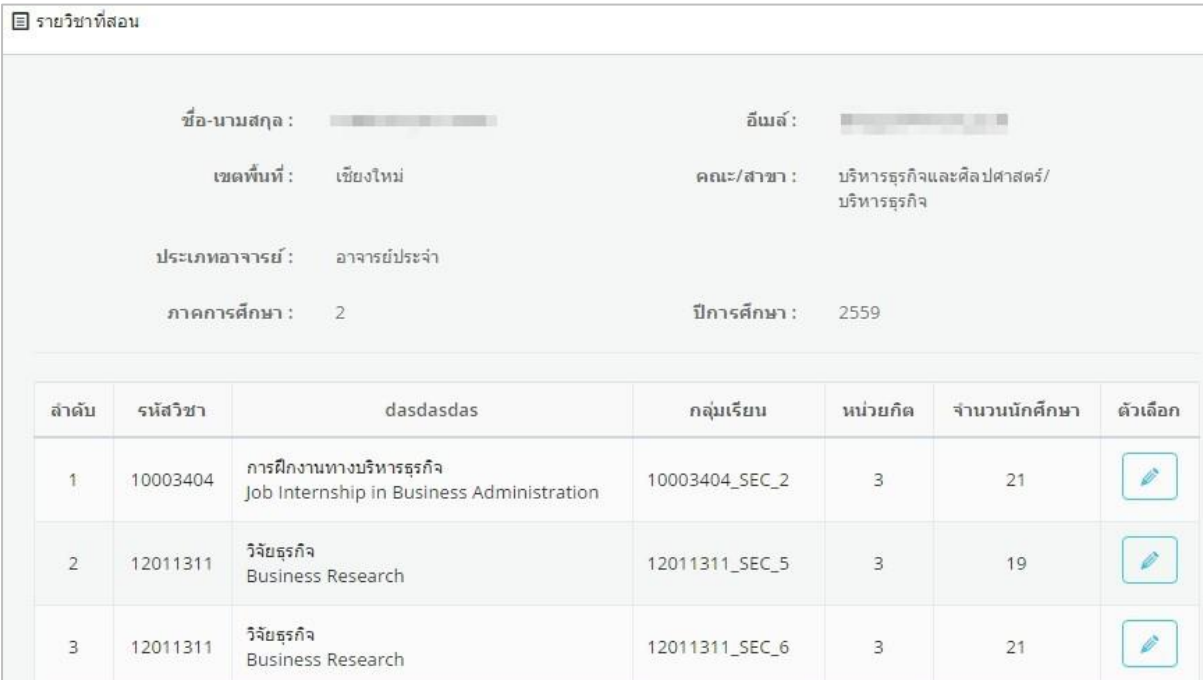
ดูรายวิชาที่สอน

ดูตารางสอน

ดาวน์โหลดตารางสอน

No.	รหัสประชาชน	ชื่อ-นามสกุล	อีเมล	เขตพื้นที่/สาขาวิชา	ประเภทอาจารย์	ตัวเลือก
1	██████████	นางสาวกฤษยา มะแอ	██████████	เชียงใหม่ บธ.บ.การจัดการ	อาจารย์ประจำ	  
2	██████████	นางกัญญ์อรรษา สมใจ	██████████	เชียงใหม่ บธ.บ.การจัดการ	อาจารย์ประจำ	  

รูปที่ 44 ตารางสอนอาจารย์/สาขาวิชา






รายวิชาที่สอน

ชื่อ-นามสกุล : ██████████ อีเมล : ██████████

เขตพื้นที่ : เชียงใหม่ คณะ/สาขา : บริหารธุรกิจและศิลปศาสตร์/
บริหารธุรกิจ

ประเภทอาจารย์ : อาจารย์ประจำ

ภาคการศึกษา : 2 ปีการศึกษา : 2559

ลำดับ	รหัสวิชา	dasdasdas	กลุ่มเรียน	หน่วยกิต	จำนวนนักศึกษา	ตัวเลือก
1	10003404	การฝึกงานทางบริหารธุรกิจ Job Internship in Business Administration	10003404_SEC_2	3	21	
2	12011311	วิจัยธุรกิจ Business Research	12011311_SEC_5	3	19	
3	12011311	วิจัยธุรกิจ Business Research	12011311_SEC_6	3	21	

รูปที่ 45 แสดงรายวิชาที่สอนของอาจารย์

ตารางสอน																		
ชื่อ-นามสกุล :											อีเมล :							
เขตพื้นที่ :	เชียงใหม่										คณะ/สาขา :	บริหารธุรกิจและศิลปศาสตร์/บริหารธุรกิจ						
สาขาวิชา :	บธ.บ.การจัดการ										ประเภทอาจารย์ :	อาจารย์ประจำ						
ภาคการศึกษา :	2										ปีการศึกษา :	2559						
Download ตารางสอน 2/2559																		
	8:00 - 8:30	8:30 - 9:00	9:00 - 9:30	9:30 - 10:00	10:00 - 10:30	10:30 - 11:00	11:00 - 11:30	11:30 - 12:00	12:00 - 12:30	12:30 - 13:00	13:00 - 13:30	13:30 - 14:00	14:00 - 14:30	14:30 - 15:00	15:00 - 15:30	15:30 - 16:00	16:00 - 16:30	
จันทร์	12011311_SEC_5				12011311_SEC_5								12011311_SEC_6					
อังคาร																	12011311_SEC_6	
พุธ																	12011402_SEC_10	
พฤหัสบดี	12011402_SEC_8		12011402_SEC_8								12011402_SEC_9				12011402_SEC_9			
ศุกร์																	12011311_SEC_7	12011311_SEC_7
เสาร์																		
อาทิตย์																		

รูปที่ 46 แสดงผลตารางสอนของอาจารย์

RT004 ตารางห้องเรียน

ใช้สำหรับการตรวจสอบตารางเวลาห้องเรียน โดยเลือกเขตพื้นที่ / ตึก / ห้องเรียน / เทอม:ปี จากนั้นกดปุ่มค้นหาเพื่อดูข้อมูลการใช้งานห้องเรียน

▼ ตัวกรองข้อมูลรายวิชา	
เขตพื้นที่ :	เชียงใหม่
ตึก :	เทคนิคคอมพิวเตอร์
ห้อง :	ทค.1-101
เทอม/ปี :	2 / 2559
<input type="button" value="Q ค้นหา"/>	

เลือกข้อมูลที่ต้องการแล้วค้นหา

รูปที่ 47 แสดงการค้นหาตารางห้องเรียน

เมื่อค้นหาข้อมูลตรวจสอบตารางเวลาห้องเรียน จะปรากฏตารางการใช้งานห้องเรียนทั้งหมด และสามารถพิมพ์ตารางห้องเรียนเป็นไฟล์ Excel หรือสามารถ Download ห้องเรียนได้ทั้งอาคาร

สามารถดาวน์โหลดตารางห้องเรียนได้

ตารางเวลาห้องเรียน ทค.1-101

Download อาคาร เทคโนโลยีคอมพิวเตอร์ ทั้งหมด | Download ตารางห้อง ทค.1-101

📅	8.00-8.30	8.30-9.00	9.00-9.30	9.30-10.00	10.00-10.30	10.30-11.00	11.00-11.30	11.30-12.00	12.00-12.30	12.30-13.00	13.00-13.30	13.30-14.00	14.00-14.30	14.30-15.00	15.00-15.30	1
จันทร์	32091204 Operating Systems ทค.1-101					32091306 Software Engineering ทค.1-101						32091400 System Analysis and Des ทค.1-101				
อังคาร	32094301 Numerical Methods for Computer Engineering ทค.1-101					32090207 Advanced Computer Programming ทค.1-101					32090207 Advanced Computer Programi ทค.1-101					
พุธ						32091306 Software Engineering ทค.1-101						32090008 Ethical, Legal and Social Issues in Computer ทค.1-101				
พฤหัสบดี		32094309 Parallel and Distributed Database Systems ทค.1-101											32091400 System Analysis and Des ทค.1-101			
ศุกร์						32094309 Parallel and Distributed Database Systems ทค.1-101										
เสาร์	04233211 Installation and Computer Maintenance ทค.1-101															
อาทิตย์										30010104 Computer Programming ทค.1-101						

รูปที่ 48 แสดงตารางการใช้เวลาห้องเรียน

RT005 ตารางสอบ

ใช้สำหรับตรวจสอบการจัดตารางสอบ โดยสามารถ Download ตารางสอบทั้งหมดที่หลักสูตรได้ดำเนินการจัดตารางสอบ

RT005 ตารางสอบ

1. ค้นหาจากตัวกรองข้อมูล

2. ค้นหาจากคำอธิบาย

ดาวน์โหลด ตารางสอบได้

ข้อมูลวิชาที่ได้ทำการค้นหา

คลิกดูตารางสอบได้

No.	รหัสวิชา	ชื่อวิชา	คำอธิบาย	ภาค/ปี	ประเภทวิชา	สังกัด	ผู้สอน	ตัวเลือก
1	30021202	คอมพิวเตอร์เพื่อการศึกษาและการฝึกอบรม Computer for Education and Training	30021202_SEC_1 (ปกติ)	3 / 2559	รายวิชาศึกษาทั่วไป	เชียงใหม่ ค.อ.บ.วิศวกรรมอุตสาหกรรม	-	ดูตาราง
รวมจำนวน								1

รูปที่ 49 แสดงตารางสอบทั้งหมดที่หลักสูตรได้ดำเนินการจัดตารางสอบ

คำอธิบายเพิ่มเติม / ชื่อกลุ่ม : 05032211_SEC_1					
รหัสวิชา / ชื่อวิชา : 05032211 เทคนิคการจัดการสมัยใหม่ (Modern Management Techniques)					
ภาคเรียน / ปี : 1 / 2559					
ผู้สอน (1) : ██████████					
No.	ประเภทการสอบ	อาคาร / ห้องสอบ	วันที่	เวลาสอบ	ผู้คุมสอบ
1	สอบกลางภาค	บริหารธุรกิจ 2 บธ.2-303	2016-10-16	15:15-17:15	██████████
2	สอบปลายภาค	บริหารธุรกิจ 2 บธ.2-303	2016-12-18	15:15-17:15	██████████

รูปที่ 50 แสดงรายละเอียดตารางสอบ

RT006 ค้นหารายวิชาที่เปิด

ใช้สำหรับค้นหารายวิชาที่คณะ/หลักสูตร ได้บันทึกเปิดรายวิชาในระบบ โดยจะแสดงรายวิชาทั้งหมดที่บันทึกเปิดรายวิชา ในเมนูนี้สามารถตรวจสอบข้อมูลตารางสอน ตารางสอบ และรายชื่อนักศึกษาที่ลงทะเบียนเรียนได้ โดยคลิกที่ [ดูข้อมูล](#)

ค้นหาจากตัวกรองข้อมูล

ค้นหาจากคำอธิบายรายวิชา

No.	รหัสวิชา	ชื่อวิชา	คำอธิบาย	เทอม/ปี	ประเภทวิชา	เขตพื้นที่	ผู้สอน	ตัวเลือก
1	05000103	หลักการจัดการ Principles of Management	05000103_SEC_1(ปกติ)	2 / 2559	รายวิชา รวม สาขา	เชียงใหม่/ บ.บ.การ จัดการ	วิวัฒน์โชติ กร เรื่อง จันทร์	ดูข้อมูล
2	10001202	กฎหมายธุรกิจและจริยธรรม Business Law and Ethics	10001202_SEC_14(พิเศษ) เฉพาะนักศึกษาการจัดการ ทั่วไป	2 / 2559	รายวิชา เฉพาะ	เชียงใหม่/ บ.บ.การ จัดการ	ชัชวัน วรรณ ประยา	ดูข้อมูล

คลิกดูข้อมูล รายวิชา ลงทะเบียน

ข้อมูลรายวิชาลงทะเบียน

รหัสวิชา	ชื่อวิชา	หน่วยกิต			คำอธิบายเพิ่มเติม
		ท.	ป.	ร.	
05000103	Principles of Management หลักการจัดการ	3	0	3	05000103_SEC_1(ปกติ)

รหัสวิชา : 05000103 ชื่อวิชา(อังกฤษ) : Principles of Management ชื่อวิชา(ไทย) : หลักการจัดการ
หน่วยกิต : 3 กลุ่ม : 05000103_SEC_1 (ปกติ)
ผู้สอน (1) : อ.วิวัฒน์โชติกร เรื่องจันทร์ ส. [9-14]

ตารางเวลาเรียน

วันที่เรียน	คาบเรียนที่	อาคาร	ห้องเรียน	ผู้สอน
วันศุกร์	9 ถึง 14	บริหารธุรกิจ 2	บธ.2-402	นาย วิวัฒน์โชติกร เรื่องจันทร์

ตารางเวลาสอบ

No.	ประเภทการสอบ	อาคาร / ห้องสอบ	วันที่	เวลาสอบ	ผู้คุมสอบ
1	ไม่มีตารางสอบ	อื่นๆ ไม่ระบุห้อง	0000-00-00	-	

รายชื่อนักศึกษา

ลำดับ	รหัสนักศึกษา	ชื่อ สกุล	สังกัด	เวลา
1		นางสาว ปิยะพร ก่องปิ่น	บวส.การบัญชี	4 มกราคม 2560 13:08:37
2		นางสาว สุนิษา คั่นสืบ	บวส.การบัญชี	4 มกราคม 2560 13:15:12

รูปที่ 51 แสดงข้อมูลการค้นหารายวิชาที่เปิด

RT007 ตรวจสอบการเปิดรายวิชา

ใช้สำหรับตรวจสอบรายวิชาที่เปิดสอน ว่าได้ดำเนินการบันทึกข้อมูลตารางสอน ตารางสอบครบถ้วนหรือไม่ โดยจะแสดงสถานะในการกำหนดข้อมูลให้ทราบ ซึ่งระบบจะตรวจสอบการกำหนดข้อมูลอาจารย์ผู้สอน/ตารางสอน/ตารางสอบ

The screenshot shows the RT007 interface with the following components:

- Search Filters (1. ค้นหาจากตัวกรองข้อมูล):**
 - เขตพื้นที่: เชียงใหม่
 - คณะ: บริหารธุรกิจและศิลปศาสตร์
 - สาขา: บริหารธุรกิจ
 - สาขาวิชา: บธ.บ.การจัดการ
 - ภาคเรียน / ปี: 2 / 2559
- Search Filters (2. ค้นหาจากคำอธิบายรายวิชา):**
 - รหัสวิชา: รหัสวิชา
 - ชื่อวิชา: ชื่อวิชา
 - คำอธิบายรายวิชา: คำอธิบายรายวิชา
 - ภาคเรียน / ปี: 2 / 2559
- Legend:**
 - ✓ หมายถึง มีการกำหนดแล้ว
 - ✓ หมายถึง ไม่ระบุ
 - ✗ หมายถึง ยังไม่มีการกำหนด
- Table:**

No.	รหัสวิชา	ชื่อวิชา	คำอธิบาย	ภาค/ปี	สังกัด	สถานะการกำหนด			
						อาจารย์ผู้สอน	ตารางสอน	ตารางสอบกลางภาค	ตารางสอบปลายภาค
1	05000103	หลักการจัดการ Principles of Management	05000103_SEC_1 (ปกติ)	2 / 2559	เชียงใหม่ บธ.บ.การจัดการ	✓	✓	✓	✓
2	10001202	กฎหมายธุรกิจและจริยธรรม Business Law and Ethics	10001202_SEC_14 (พิเศษ) เฉพาะ นักศึกษาระดับปริญญาโท	2 / 2559	เชียงใหม่ บธ.บ.การจัดการ	✓	✓	✓	✓

รูปที่ 52 แสดงสถานะการกำหนดข้อมูลรายวิชาที่เปิดสอน

RT008 เปิดรายวิชา/ลงตารางสอน/ตารางสอบ

การเปิดรายวิชาและจัดตารางสอน ตารางสอบ สามารถดำเนินการได้ ดังนี้

1. ค้นหา สาขา / หลักสูตร ที่ต้องการจัดตารางสอน ตารางสอบ ที่ตัวกรองข้อมูลรายวิชา/ค้นหาจากคำอธิบาย
2. กดปุ่ม เปิดรายวิชา เพื่อเลือกรายวิชาและบันทึกข้อมูล โดยจะต้องกำหนดข้อมูลให้ครบถ้วน โดยสามารถกลับไปดูที่ RT002 ได้

เลือกข้อมูลที่ต้องการแล้วค้นหา

กรอกคำอธิบายรายวิชาที่ต้องการแล้วค้นหา

สามารถเปิดรายวิชาที่ต้องการโดยเลือกที่ เปิดรายวิชา

คลิกจัดการเพื่อแก้ไขข้อมูลวิชาหลัก, เพิ่มผู้สอน, เพิ่มเวลาสอน, เพิ่มเวลาสอบ

No.	รหัสวิชา	ชื่อวิชา	คำอธิบาย	ภาค/ปี	ประเภทวิชา	ระดับ	สังกัด	ผู้สอน	จำนวนนศ.สูงสุด	ดำเนินการ
1	05000101	หลักเศรษฐศาสตร์ Principles of Economics	กบ.2.1	1 / 2558	ไม่ระบุ	ปวส.	เขียงราย บธ.บ.การ จัดการ	ภัทรพร สม เสมอ	40	จัดการ
2	05071101	ธุรกิจและสิ่งแวดล้อม Business and Environment	กจ.2.1	1 / 2558	ไม่ระบุ	ปวส.	เขียงราย บธ.บ.การ จัดการ	พิทธีนันท์ สมไชย วงค์	40	จัดการ

รูปที่ 53 เปิดรายวิชา/ลงตารางสอน/ตารางสอบ

เพิ่มวิชา Lab ได้

สามารถแก้ไขข้อมูลวิชาหลักได้ เมื่อแก้ไขเสร็จ ให้ทำการบันทึก

เพิ่มวิชา lab

แก้ไขข้อมูลวิชาหลัก

ปีการศึกษา: * 2558 ภาคเรียน: * 1

ภาค: * ไม่ระบุ ประเภทรายวิชา: * ไม่ระบุ

เขตพื้นที่: * เชียงใหม่

คณะ: * บริหารธุรกิจและศิลปศาสตร์

สาขา: * บริหารธุรกิจ

สาขาวิชา: * บธ.บ.การจัดการ ฝึกงาน / สหกิจ: ไม่ใช้วิชาสหกิจ ฝึกงาน ฝึกสอน

สถานที่เรียน: * สถานที่ตั้งหลัก สถานะการค้นหา: นักศึกษาสามารถค้นหาได้

รหัสวิชา: * 05032211

ชื่อวิชา(ไทย): * เทคนิคการจัดการสมัยใหม่

ชื่อวิชา(อังกฤษ): * Modern Management Techniques

หน่วยกิตทฤษฎี: * 3 เวลาเรียนทฤษฎี: * 3

หน่วยกิตปฏิบัติ: * 0 เวลาเรียนปฏิบัติ: * 0

เวลาศึกษาออกเวลา: * 3

คำอธิบายเพิ่มเติม / ชื่อกลุ่ม: * 05032211_SEC 01

จำนวนนักศึกษาสูงสุด: * 40

สามารถเพิ่มผู้สอน/เพิ่มเวลาเรียน/เพิ่มเวลาสอบได้

สามารถลบรายชื่อผู้สอนได้

สามารถเพิ่ม/ลบตารางเวลาสอบได้

รายชื่อผู้สอน

No.	รหัสประจำตัว	ชื่อ - นามสกุล	ประเภทอาจารย์	Username	ตัวเลือก
1	150990054791	นางสาว กฤษยา มะแอ	ผู้สอนหลัก	krisaya@rmutl.ac.th	<input type="button" value="ลบ"/>

ตารางเวลาสอน

No.	อาจารย์ผู้สอน	ประเภทวิชา	ห้องเรียน	วัน	คาบเรียน	ตัวเลือก
1	นางสาว กฤษยา มะแอ	ไม่ระบุ	บธ.2-402	วันพฤหัสบดี	11 - 16	<input type="button" value="ลบ"/>

ตารางเวลาสอบ

No.	ผู้คุมสอบ	ประเภทการสอบ	อาคาร / ห้องสอบ	วันที่	เวลาสอบ	ตัวเลือก
1	-	สอบปลายภาค	ข้างกลโรงงาน ชก.103	2016-03-10	08:30 - 08:40	<input type="button" value="เพิ่มผู้คุมสอบ"/> <input type="button" value="ลบ"/>

รูปที่ 54 แก้ไขข้อมูลวิชาหลัก

RT09 รวบรวมวิชาที่เปิดตาม comment

จะสามารถค้นหาข้อมูลที่รวมรายวิชาที่เปิดตาม ชื่อกลุ่ม ดังนี้

1. ค้นหาจากตัวกรองข้อมูลรายวิชา โดยเลือกข้อมูล(เขตพื้นที่,คณะ,สาขา,สาขาวิชา,ภาคเรียน/ปี)
2. ค้นหาจากคำอธิบายรายวิชา โดยกรอกข้อมูลตามที่ต้องการ

The screenshot shows the RT09 system interface for searching courses. It is divided into three main sections:

- Section 1 (Left):** Filter for course information. Fields include:
 - เขตพื้นที่: เชียงใหม่
 - คณะ: บริหารธุรกิจและศิลปศาสตร์
 - สาขา: บริหารธุรกิจ
 - สาขาวิชา: นธ.บ.การจัดการ
 - ภาคเรียน / ปี: 2 / 2559
- Section 2 (Right):** Search for courses by description. Fields include:
 - รหัสวิชา: รหัสวิชา
 - ชื่อวิชา: ชื่อวิชา
 - คำอธิบายเพิ่มเติม: คำอธิบายรายวิชา
 - ชื่อกลุ่ม: Comment
 - ภาคเรียน / ปี: 2 / 2559
- Table (Bottom):** A table listing courses with columns: No., ชื่อกลุ่ม, ภาค/ปี, ประเภทวิชา, ระดับ, สังกัด, and คำเลือก. The table contains 5 rows of data. A red box highlights the 'คำเลือก' column, and a yellow callout bubble points to it with the text 'สามารถเข้าดูตารางเวลาของแต่ละวิชา' (Can view the schedule of each course). Another yellow callout bubble points to the 'คำเลือก' column of the 4th row with the text 'สามารถพิมพ์ตารางเวลาของแต่ละวิชาได้' (Can print the schedule of each course).

Text in the table: แสดงรายวิชาที่เปิดตาม Comment

รูปที่ 55 รวบรวมวิชาที่เปิดตาม comment

The screenshot shows the RT09 system interface for viewing a course schedule. The title is 'ตารางเวลาของแต่ละวิชา' (Course Schedule). The course details are:

- เลขที่: 10001202
- ชื่อวิชา: กฎหมายธุรกิจและจริยธรรม Business Law and Ethics
- รหัสวิชา: รหัสวิชาเฉพาะ ป.ตรี (2 / 2559)
- ชื่อกลุ่ม: เชียงใหม่ นธ.บ.การจัดการ
- วันที่: 19 - 24

Below the course details is a table showing the schedule for each day of the week:

วัน	8:00 - 8:30	8:30 - 9:00	9:00 - 9:30	9:30 - 10:00	10:00 - 10:30	10:30 - 11:00	11:00 - 11:30	11:30 - 12:00	12:00 - 12:30	12:30 - 13:00	13:00 - 13:30	13:30 - 14:00	14:00 - 14:30	14:30 - 15:00	15:00 - 15:30	15:30 - 16:00	16:00 - 16:30	16:30 - 17:00
จันทร์																		
อังคาร																		
พุธ																		
พฤหัสบดี																		
ศุกร์																		
เสาร์																		
อาทิตย์																		

รูปที่ 56 ตารางเวลาของแต่ละวิชา

ระบบฐานข้อมูลกลาง

*** หากต้องการส่งออกไฟล์ Excel ต้องล็อกอินเข้าระบบก่อน

คณะ / สาขา / หลักสูตร	ทุกเขตพื้นที่																		
	ปี 1			ปี 2			ปี 3			ปี 4			ปี 5			ตกค้าง			รวม
	ปกติ	พิเศษ	รวม	ปกติ	สมทบ	รวม	ปกติ	สมทบ	รวม	ปกติ	สมทบ	รวม	ปกติ	รวม	ปกติ	สมทบ	รวม		
บริหารธุรกิจและศิลปศาสตร์	2,179	311	2,490	2,322	447	2,769	1,497	559	2,056	1,216	486	1,702				252	136	388	9,405
บริหารธุรกิจ	1,286	227	1,513	1,425	312	1,737	818	352	1,170	698	337	1,035				161	85	246	5,701
บวส.การจัดการ		49	49	100		100										22		22	171
บวส.การตลาด		26	26	41		41										21		21	88
บวส.คอมพิวเตอร์ธุรกิจ		28	28	80		80										17		17	125
บ.บ.การจัดการธุรกิจระหว่างประเทศ(นานาชาติ)		67	67	43		43	68		68	45		45				14		14	237
บ.บ.การจัดการ	450	46	496	460	96	556	308	121	429	272	121	393				23	7	30	1,904
บ.บ.การตลาด	271	114	385	282	115	397	178	104	282	139	91	230				6	32	38	1,332
บ.บ.ภาษาอังกฤษธุรกิจ		91	91	65	29	94	69	81	150	56	61	117				1	20	21	473
บ.บ.ระบบสารสนเทศทางคอมพิวเตอร์	304	44	348	354	72	426	195	46	241	186	64	250				57	26	83	1,348

รูปที่ 57 ระบบฐานข้อมูลกลาง มทร.ล้านนา

ระบบฐานข้อมูลกลาง เป็นเครื่องมือสนับสนุนการดำเนินการภารกิจหลักของมหาวิทยาลัย ซึ่งข้อมูลนักศึกษาและบุคลากรทั้งหมดได้ดึงมาจากระบบสารสนเทศของมหาวิทยาลัยได้แก่ ระบบทะเบียนกลาง ระบบบริหารงานบุคคล ซึ่งระบบได้แบ่งเป็นข้อมูลด้านนักศึกษา, ข้อมูลด้านอาจารย์และข้อมูลด้านงานทะเบียน

ระบบฐานข้อมูลกลาง มทร.ล้านนา

- จำนวนนักศึกษาตามชั้นปี
 - ▶ แยกตามประเภทการศึกษา
 - ▶ แยกตามเพศ
 - ▶ แยกตามสาย วิทยา-สังคม
 - ▶ แยกตามระดับการศึกษา
 - ▶ แยกตามเกรดเฉลี่ย
 - ▶ แยกตามภูมิภาคที่จบการศึกษา
- จำนวนนักศึกษาตามระดับการศึกษา
 - ▶ แยกตามประเภทการศึกษา
 - ▶ แยกตามเพศ
 - ▶ แยกตามสาย วิทยา-สังคม
 - ▶ แยกตามเกรดเฉลี่ย
 - ▶ แยกตามภูมิภาคที่จบการศึกษา
 - ▶ แยกตามชั้นปี
- จำนวนนักศึกษาตามเกรดเฉลี่ย
 - ▶ แยกตามประเภทการศึกษา
 - ▶ แยกตามเพศ
 - ▶ แยกตามสาย วิทยา-สังคม
 - ▶ แยกตามระดับการศึกษา
 - ▶ แยกตามภูมิภาคที่จบการศึกษา
 - ▶ แยกตามชั้นปี
- จำนวนนักศึกษาตามสาย วิทยา-สังคม
 - ▶ แยกตามประเภทการศึกษา
 - ▶ แยกตามเพศ
 - ▶ แยกตามเกรดเฉลี่ย
 - ▶ แยกตามระดับการศึกษา
 - ▶ แยกตามภูมิภาคที่จบการศึกษา
 - ▶ แยกตามชั้นปี
- จำนวนนักศึกษาตามเพศ
 - ▶ แยกตามประเภทการศึกษา
 - ▶ แยกตามสาย วิทยา-สังคม
 - ▶ แยกตามเกรดเฉลี่ย
 - ▶ แยกตามระดับการศึกษา
 - ▶ แยกตามภูมิภาคที่จบการศึกษา
 - ▶ แยกตามชั้นปี
- จำนวนนักศึกษาตามประเภทการศึกษา
 - ▶ แยกตามเพศ
 - ▶ แยกตามสาย วิทยา-สังคม
 - ▶ แยกตามเกรดเฉลี่ย
 - ▶ แยกตามภูมิภาคที่จบการศึกษา
 - ▶ แยกตามชั้นปี
- ข้อมูลจำนวนนักศึกษา
 - ▶ แยกตามประเภทการศึกษา
 - ▶ แยกตามเพศ
 - ▶ แยกตามสาย วิทยา-สังคม
 - ▶ แยกตามเกรดเฉลี่ย
 - ▶ แยกตามชั้นปี
 - ▶ แยกตามระดับการศึกษา
 - ▶ แยกตามภูมิภาคที่จบการศึกษา
- กราฟสถิติจำนวนนักศึกษา
 - ▶ แยกตามประเภทการศึกษา
 - ▶ แยกตามเพศ
 - ▶ แยกตามสาย วิทยา-สังคม
 - ▶ แยกตามเกรดเฉลี่ย
 - ▶ แยกตามชั้นปี
 - ▶ แยกตามระดับการศึกษา

บ.บ. ภาษาอังกฤษธุรกิจ 91 91 65 29 94 69 81 150 56 61 117 1 20 21 473

รูปที่ 58 ข้อมูลด้านนักศึกษา

จากรูปที่ 2 แสดงรายการข้อมูลด้านนักศึกษา อาทิเช่น จำนวนนักศึกษาตามชั้นปี, จำนวนนักศึกษาตามเพศ, จำนวนนักศึกษาระดับ ซึ่งแบ่งตามประเภทต่างๆ โดยแต่ละประเภทสามารถเลือกปีการศึกษา, เทอม, เดือนของปีการศึกษา, เขตพื้นที่และคณะได้ ดังรูปที่ 3

รูปที่ 59 เลือกกรองข้อมูล

รูปที่ 60 ตัวอย่างข้อมูลจำนวนนักศึกษาตามชั้นปี (แบ่งตามสาย วิทย์-สังคม)

รูปที่ 61 ข้อมูลด้านบุคลากร



รูปที่ 62 ข้อมูลด้านงานทะเบียน

หากผู้ใช้งานต้องการส่งออกไฟล์ Excel ต้องทำการล็อกอินเข้าระบบก่อน ซึ่งสามารถเข้าใช้งานได้ที่มีมขวานบนของหน้าจอ คลิกที่ [เข้าสู่ระบบ](#) จากนั้นกรอก Username และ Password เพื่อเข้าสู่ระบบ กรณีที่ยังไม่มี Username และ Password สามารถลงทะเบียนการใช้งานระบบได้ โดยใช้ Username ไม่ต้องกรอก @mut.ac.th และ Passwordที่ต้องการ