

สรุปจำนวนค่า FTES ประจำปีภาคการศึกษา 2558
จำนวนนักศึกษาเต็มเวลาเทียบเท่าต่อจำนวนอาจารย์ประจำ

สำนักส่งเสริมวิชาการและงานทะเบียน
มหาวิทยาลัยเทคโนโลยีราชมงคลธัญบุรี

ข้อมูลจากการลงทะเบียนผ่านระบบทะเบียนกลาง ประจำปีภาคการศึกษา 2558




ค่า FTES ชั้นที่ คณะ ประจำปีการศึกษา 2558 ระดับปริญญาตรี และระดับปริญญาโท

คณะ	เชิงราย			เชิงใหม่			คาบ			นำ		
	ปกติ	สมทบ	รวม	ปกติ	สมทบ	รวม	ปกติ	สมทบ	รวม	ปกติ	สมทบ	รวม
บริหารธุรกิจและศิลปศาสตร์	899.29	-	899.29	2,521.17	1,966.67	4,487.84	655.11	49.27	704.38	721.44	-	721.44
วิทยาลัยเทคโนโลยีและสหวิทยาการ	-	-	-	108.07	-	108.07	-	-	-	-	-	-
วิทยาศาสตร์และเทคโนโลยีการเกษตร	35.17	-	35.17	-	-	-	131.60	10.91	142.51	393.71	-	393.71
วิศวกรรมศาสตร์	1,124.03	149.87	1,273.90	2,613.99	1,331.54	3,945.53	1,155.34	19.74	1,175.08	125.08	-	125.08
ศิลปกรรมและสถาปัตยกรรมศาสตร์	-	-	-	1,870.44	180.10	2,050.54	46.71	-	46.71	-	-	-
สถาบันวิจัยเทคโนโลยีเกษตร	-	-	-	-	-	-	-	-	-	-	-	-
รวม	2,058.49	149.87	2,208.36	7,113.67	3,478.31	10,591.98	1,988.76	79.92	2,068.68	1,240.23	-	1,240.23

คณะ	พินิจโลก			ลำบาก			มทร.ลำปาง		
	ปกติ	สมทบ	รวม	ปกติ	สมทบ	รวม	ปกติ	สมทบ	รวม
บริหารธุรกิจและศิลปศาสตร์	356.52	-	356.52	1,184.43	51.84	1,236.27	6,337.96	2,067.78	8,405.74
วิทยาลัยเทคโนโลยีและสหวิทยาการ	-	-	-	-	-	-	108.07	-	108.07
วิทยาศาสตร์และเทคโนโลยีการเกษตร	654.19	0.84	655.03	701.12	-	701.12	1,915.79	11.75	1,927.54
วิศวกรรมศาสตร์	333.96	-	333.96	334.47	74.11	408.58	5,686.87	1,575.26	7,262.13
ศิลปกรรมและสถาปัตยกรรมศาสตร์	-	-	-	-	-	-	1,917.15	180.10	2,097.25
สถาบันวิจัยเทคโนโลยีเกษตร	-	-	-	3.78	-	3.78	3.78	-	3.78
รวม	1,344.67	0.84	1,345.51	2,223.80	125.95	2,349.75	15,969.62	3,834.89	19,804.51


**ปรับปรุงวันที่ 26 กันยายน 2559



ค่า FTES ต่ออาจารย์ประจำ และคะแนนที่ได้ ประจำปีการศึกษา 2558 ระดับปริญญาตรี และปริญญาโท

คณะ	ค่า FTES ทั้งหมด	อาจารย์ประจำ	FTES ต่ออาจารย์ประจำ	เกณฑ์มาตรฐาน	ร้อยละความแตกต่าง	คะแนนที่ได้
บริหารธุรกิจและศิลปศาสตร์	8,406.00	381.5	22.03	25	-11.88	5
วิทยาลัยเทคโนโลยีและสหวิทยาการ	108.00	21	5.14	20	-74.3	5
วิทยาศาสตร์และเทคโนโลยีการเกษตร	1,928.00	276	6.99	20	-65.05	5
วิศวกรรมศาสตร์	7,262.00	379.5	19.14	20	-4.3	5
ศิลปกรรมและสถาปัตยกรรมศาสตร์	2,097.00	134	15.65	8	95.63	0
สถาบันวิจัยเทคโนโลยีเกษตร	4.00	38	0.11	20	-99.45	5

1. จำนวนอาจารย์อ้างอิงจาก การสรุปจำนวนบุคลากร(สายวิชาการ) จากกองบริหารงานบุคคล ปีการศึกษา 2558(รอบ 12 เดือน) ระหว่างวันที่ 17 สิงหาคม 58 ถึง 30 กันยายน 59
2. ปรับปรุงวันที่ 7 ตุลาคม 2559



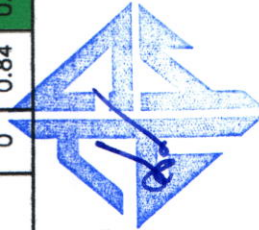
สำนักส่งเสริมวิชาการและงานทะเบียน

ค่า FTES พื้นที่ คณะ ประจำปีการศึกษา 2558 ระดับปริญญาโท

คณะ	เชิงราย			เชิงใหม่			ตก			ผ่าน		
	ปกติ	สมทบ	รวม	ปกติ	สมทบ	รวม	ปกติ	สมทบ	รวม	ปกติ	สมทบ	รวม
วิทยาศาสตร์และเทคโนโลยีการเกษตร	0	0	0	0	0	0	0	0	0	9.02	0	9.02
วิศวกรรมศาสตร์	0	0	0	13.64	18.46	32.1	0	0	0	0	0	0
สถาบันวิจัยเทคโนโลยีเกษตร	0	0	0	0	0	0	0	0	0	0	0	0
รวม	0	0	0	13.64	18.46	32.1	0	0	0	9.02	0	9.02

คณะ	พิเศษโลก			สำปาง			มทร.ลำปาง		
	ปกติ	สมทบ	รวม	ปกติ	สมทบ	รวม	ปกติ	สมทบ	รวม
วิทยาศาสตร์และเทคโนโลยีการเกษตร	0	0.84	0.84	2.12	0	2.12	11.14	0.84	11.98
วิศวกรรมศาสตร์	0	0	0	0	0	0	13.64	18.46	32.1
สถาบันวิจัยเทคโนโลยีเกษตร	0	0	0	3.78	0	3.78	3.78	0	3.78
รวม	0	0.84	0.84	5.9	0	5.9	28.56	19.3	47.86

**ปรับปรุงวันที่ 26 กันยายน 2559



สำนักส่งเสริมวิจก rslae@lamphang.ac.th